

Тәрбиелеу - білім беру процесінің циклограммасы
Қыркүйек айы 2024 жыл 1 апта

Күн тәртібі	Дүйсенбі 02.09.2024ж	Сейсенбі 03.09.2024ж	Сәрсенбі 04.09.2024ж	Бейсенбі 05.09.2024ж	Жұма 06.09.2024ж
Балаларды қабылдау	Балаларды әсем әуенмен, көтеріңкі көңіл күймен қарсы алу, жағымды атмосфера орнату. Көңіл күйін сұрау. Коммуникативтік дағды	Қызыл жүрекшемен көңілді тілек айтып қарсы алу, үйде немен айналысқанын сұрау. Коммуникативтік дағды	Шармен, көтеріңкі көңіл күймен қарсы алу, балалық шақ күйін қосу. Шығармашылық дағды, ұлттық құндылық	Қонаққа келген қоянның ойыншығымен қарсы алу, қоянның сұрақтарына жауап беру. Коммуникативтік дағды	Достар әнімен қарсы алу. Жағдайын, көңіл күйін ата-аналардан сұрау. Денсаулығын тексеру. Жеке жайлы жағдай жасап қабылдау. Шығармашылық дағды
Ата-аналармен әңгімелесу, кеңес беру	Балалардың көңіл-күйі, денсаулығы жайлы әңгімелесу.	Үйдегі өзіне-өзі қызмет ету дағдыларының қалай қалыптасып жатқанын сұрау	Баланың үйдегі ойыншықтарға деген қызығушылығы жайлы сұрау	Балабақшадан кейінгі баланың өзін-өзі қалай ұстайтыны жайлы әңгімелесу	Демалыс күндердегі баланың күн тәртібі жайлы әңгімелесу

<p>Балалардың дербес әрекеті(баяу қимылды ойындар, үстел үсті ойындары, бейнелеу әрекеті, кітаптарқарау және тағы басқа әрекеттер)</p>	<p>Күз мезгілінің маусымдық өзгерістермен таныстыру. Жанды және жансыз табиғаттағы маусымдық өзгерістерді бақылауды үйрету арқылы зейіндерін дамыту. Экологиялық білім беру және экологиялық мәдениет</p>	<p>«Қай жануар артық» Мақсаты: Жасырылған жануарларды таба алады.</p>	<p>«Қуыршақты киіндір» мақсаты: қазақ халқының ұлттық киімдерін тануға үйрету Ұлттық құндылық</p>	<p>Заттардың белгісі мен қасиеттерін анықтай білуге жаттықтыру. Табиғатты сүйеге баулу Экологиялық білім беру және экологиялық мәдениет</p>	<p>Асық ойындары Ұлттық құндылық</p>
<p>Таңертенгі жаттығу</p>	<p>Қыркүйек айына арналған таңертенгі жаттығулар кешені (Жалпы дамытушы жаттығулар, қимыл белсенділігі, ойын әрекеті).</p>				
<p>Ұйымдастырылған іс-әрекетке дайындық</p>	<p>Бала, оның отбасы, үйі. «Мен» бейнесін, құрдастарын, өзін балалар қоғамының бір</p>	<p>Біртекгі заттардан топтар құрастыру және олардың біреуін бөліп</p>	<p>Әртүрлі түстегі және пішіндегі бөлшектерден қарапайым құрылыстар құрастыру Құрастыру</p>	<p>Заттық сурет салу. Түрлі бағытта тура сызықтарды, олардың қиылысуын жүргізе білуді қалыптастыру Сурет салу</p>	<p>Ертегілердің мазмұнын түсінуге, тыңдауға, бейнелі сөздерді есте сақтауға үйрету Көркем әдебиет</p>


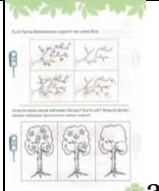
	<p>мүшесі ретінде сезінуге, әртүрлі ойындарды өз бетінше ойнауға үйрету, өз іс-әрекеттерін оң бағалау және өзін-өзі бағалауын, ойында туындаған мәселелерді шешу тәсілдерін дамыту.</p> <p>Қоршаған ортамен танысу</p>	<p>көрсету Шама ұзындығы мен ені бойынша екі қарама-қарсы және бірдей заттарды салыстыру; бойынша заттардың әртүрлі болатыны туралы түсінік беру.</p> <p>Математика негіздері</p>			
<p>Білім беру ұйымының кестесі бойынша ұйымдастырылған іс-әрекет</p>	<p>3 жас орта топ</p> <p>Дене шынықтыру</p> <p>Жалпы дамытушы жаттығулар. Көзбен бағдарлай отырып, ауызша</p>	<p>3 жас орта топ</p> <p>Музыка</p> <p>Музыка тыңдау. түрлі сипаттағы әндердің мазмұны мен көңіл күйін</p>	<p>3 жас орта топ</p> <p>Дене шынықтыру</p> <p>Жүру. Белгілі бір тапсырмаларды орындау арқылы еркін жүру және жүгіру дағдыларын қалыптастыру: сапта бір-бірлеп,</p>	<p>3 жас орта топ</p> <p>Қазақ тілі</p> <p>ертегілердің мазмұнын түсінуге, тыңдауға, бейнелі сөздерді есте сақтауға үйрету</p>	<p>3 жас орта топ</p> <p>Дене шынықтыру</p> <p>Шынықтыру шараларын жүргізу. Тыныс алу жаттығуларын жүргізу. Жануарлардың қимылдарына</p>

	<p>нұсқаулармен ойын түріндегі жаттығуларды (жануарлардың қозғалысына еліктеу) педагогпен бірге орындауға үйрету.</p>	<p>қабылдау; Ән айту. Дыбыстаудың бірыңғай күшімен бірдей қарқында ән салу, ересектермен бірге ән салу, аспаптың сүйемелдеуіндегі даусына бейімделу дағдыларын қалыптастыру.</p>	<p>бірінің артынан бірі, тізені жоғары көтеріп жүру, аралықты сақтай отырып, бағытты өзгертіп қол мен аяқ қозғалыстарын үйлестіру, шеңбер бойлап, қол ұстасып, арқаннан ұстап, тоқтай қалып, жүрелеп, бұрылып, "жыланша", заттарды айналып өтіп, төбешікке шығып және төбешіктен түсіп саппен жүру;</p>		<p>еліктеп, дене жаттығуларын орындау;</p>
4 жас ересек топ					
	<p>Дене шынықтыру Жүру. Өкшемен, аяқтың сыртқы қырымен, адымдап, жан-</p>	<p>Музыка Балалардың музыкаға деген қызығушыл</p>	<p>Дене шынықтыру Сызықтардың арасымен (арақашықтығы 15 см) жүру, сызықтардың,</p>	<p>Қазақ тілі Байланыстыра сөйлеу тілін дамыту: сурет бойынша әңгіме құрастыруға үйрету,</p>	<p>Дене шынықтыру Қолдарды әртүрлі қалыпта ұстап, еденнен 20 – 25 см жоғары қойылған сатының</p>


	<p>жаққа қосалқы қадаммен (оңға және солға), сапта бір-бірден жүру, жүруді жүгірумен, секірумен алмастырып, бағытты және қарқынды өзгертіп жүру, қол мен аяқ қимылдарын үйлестіру.</p>	<p>ығын тудыру, оны тыңдауға ынталандыру, музыкалық шығармаларды эмоционалды қабылдауды дамыту.</p>	<p>арқанның, тақтайдың, гимнастикалық скамейканың, бөрененің бойымен жүру. Қолды екі жаққа созып, басқа қапшық қойып, заттардан аттап өту, бұрылу. Қырлы, көлбеу тақтай бойымен (ені 2 см, биіктігі 30-35 см) жүру</p>	<p>сөздік қорын байыту. Ойын арқылы қарым-қатынас дағдыларын дамыту. Есту, көру, сөйлеу қабілеттерін арттыру. Қазақ тілінде таза, дұрыс сөйлеп үйрету. 4-5 сөзден тұратын сөйлем айту; сөйлем сөздерін бір-бірімен үйлестіру; құрдастарымен және ересектермен диалог жүргізу; тақырыпты сипаттай білу; антонимдерді түсіну (ақ-қара, үлкен-кішкентай). (Балабақша, үй, есік, терезе, дүкен, емхана, сабын, су, кір, таза, билейік, ән айтамыз) Бөбекжайда жұмыс істейтін</p>	<p>таяқшаларынан, үрленген доптардан (бір-бірінен қашық қойылған 5–6 доп арқылы кезекпен) аттап өту;</p>
--	--	---	--	--	--


			<p>мамандықтармен таныстыру; сөйлем құрастыру мүмкіндігін дамыту; «Мынау кім?» «Мынау не?» «Не істейді?» «Қандай?» деген сұрақтардың мағынасын түсіндіру. «Ә», «Ү», «І», «Ұ» дыбыстарының айтылуын үйрету. (Тәрбиеші, күтуші, аспазшы, меңгеруші, жақсы, жұмыс істейді)</p> <p>Ойыншықтарды қазақша дұрыс атауға үйрету. Сөздегі қазақ тіліне тән дыбыстарды ажырата білуге жаттықтыру. Өткен сөздерді бекіту. Ойыншықты таза ұстауға тәрбиелеу.</p>	
--	--	--	--	--

				<p>(Сылдырмақ, қонжық, сұр, қоңыр, жолақ, ойнаймыз, санаймыз, жинаймыз)</p> <p>Отбасының барлық мүшелеріне деген құрметті тәрбиелеу. Қазақ тіліне тән «Ә», «І», «Ғ», «Ң» дыбыстарын дұрыс атау. Шағын 3-4 сөздерден сөйлемдер құрастыруға үйрету. (Әже, ата, әке, ана, іні, сіңлі, туыс, екеу, үшеу, мейрімді)</p> <p>Музыка алаңдамай соңына дейін тыңдау). Музыканың сипатын сезінуге үйрету, таныс шығармаларды білу, тыңдалған музыкадан алған әсерлері туралы әңгімелеу, музыкалық</p>	
--	--	--	--	--	--

				шығарманың мәнерлі құралдарын байқауға үйрету (ақырын, қатты, баяу, жылдам), жоғары дыбыстарды ажырату (секста, септима шегінде жоғары, төмен), әндерді иллюстрацияларды көрсетумен және қимылдармен сүйемелдеу, қазақтың ұлттық аспабы домбырамен орындалған әндер мен күйлерді тыңдату	
3 жас орта топ					
Балалар, мынау біздің тобымыздың бөлмесі. Бөлмеміз жарық, әрі кең. Топта сіздерге арналған көп ойыншықтар бар. (Балаларға демонстрациялы	- Суретте жылдың қай мезгілі бейнеленген? - Күз мезгілінің ерекшеліктері ата. - Күз мезгілі несімен қызықты? - Күздің неше		Суретте неше түйе болса сонша дөңгелекті боя. Математика негіздері Қағаз бетін ашық		Әндер мен тақпақтар және билерді қайталау. көркем әдебиет, музыка Балалардың қалауы бойынша әжелерге арнап тақия суретін бояуын ұйымдастыру, қаран

	<p>қ көрнекілікті көрсете отырып, балабақшамен таныстыру) – Мынау не? – Оған не саламыз? т.б. сипаттарын атау, түсін, көлемін айту. – Мынау не? – Оған не саламыз? – Қандай ойыншық көріп тұрсындар? – Мынау не? (Кереует – жататын төсек). – Онда не істейміз? (ұйықтаймыз, т.б.) топ, бөлме, кереует, қолжуғыш сөздерімен сөздік жұмыс жүргізіледі. Қоршаған ортамен</p>	<p>айы бар? - Күзде адамдар қандай еңбек жасайды? Қошпаған ортамен таныстыру, Сөйлеуді дамыту</p>  <p>ағаштаға құстарды салыстыру Математика негіздері</p> <p>Бар сиқыр осы қарындаштардың ұшында екендігіне тоқталады. Ұстағышпен ұстап олардың ұшын шығарады. Қарындаштың ұшымен, қатты баспай</p>	<p>түсті дақтармен саусаққа жағылған бояумен жақпалармен толтырумен сурет салуға үйрету Сурет салу</p> <p>«Неге ұқсайды?» дидактикалық ойын-жаттығуы. Бұл тапсырмада балалар суреттегілердің неге ұқсайтынын айтып, сурет бойынша сәйкестендіреді. Балалар мен шар, текше, доп сөздерімен сөздік жұмыс жүргізіледі. – Төртбұрышты текшеге ұқсайды. – Сары түсті. – Шар – шар, текше – куб,</p>	<p>дамыту</p> <p>Педагог балалардан күзді қандай белгілеріне қарай анықтауға болатынын сұрайды. Күзде табиғатта қандай құбылыстар байқауға болады? Балалар өз болжамдарын айтады: Далада жаңбыр жауып тұр, күн суыта бастады, салқын жел соғып, сарғайған жапырақтар жерге түсіп жатыр. Күн шығып тұрғанымен бұрынғыдай қыздырмайды. Сол арқылы балалардың табиғат құбылыстарының атауларын ауа райындағы өзгерістермен</p>	<p>дашты дұрыс ұстауын дамыту. Түрлі түсті ермексаздан моншақ (дөңгелек) жасау. Фланелеграфқа моншақ бөлшектерін жапсырып, моншақ тізу. сурет салу, мүсіндеу, жапсыру) Еркін іс әрекеттер</p>
--	---	--	---	--	--

	<p>танысу, көркем әдебиет Ойыншық үйді дәсүрден тыс сурет салу арқылы жасау</p>  <p>Дәстүрден тыс сурет салу</p>	<p>әдемілеп сызықтар сызуды көрсетеді. Қарындашты оң қолдың үш саусағы – бас бармақ, сұқ саусақ, ортаңғы саусақпен ұстап, ұшын қатты баспай әртүрлі сызықтар, нүктелер, дөңгелектер сызып, жұмыс жасау жолдарын көрсетеді</p> <p>Сурет салу</p>	<p>доп – мяч. – Допқа ұқсайды, ол домалақ, домалайды. – Қарбыз допқа ұқсайды. – Алма шарға ұқсайды. Сөйлеуді дамыту</p>	<p>салыстыра отырып атап көрсету қабілетін нығайтады. Құстар жылы жаққа ұшып кетіп жатыр, аңдар да қыстың қамын қылып жатыр. Адамдар егін жинап, көгөніс пен жемістерден қыста жейтін азық дайындап жатыр. Мысалы: жаңбыр жауды – жер батпақ болды (дымқыл болды); жел соқты – ағаштардың бұтақтары иіліп, шайқалды; күн шығып тұр – дала жылынып, жарқырай түсті; аспанды қара бұлт торлады – күн бұлттанды. Қоршаған ортамен таныстыру</p>	
--	--	--	--	---	--

<p style="text-align: center;">4 жас ересек топ</p>	 <p>Сендер таңертең қайдан келдіңдер? – Қайда келдіңдер? (Балабақшаға келдік). – Сен келетін балабақша қалай аталады? – Сендердің топтарың қалай аталады? – Балабақшада кімдер жұмыс істейді? (Педагог, аспаз, медбике). – Балабақша ішіне саяхат жасағыларың келе ме? Саяхатқа пойызбен барамыз. «Пойыз» ойыны. – Біздің пойызымыз</p>	<p>«Менің алғашқы кітабым» тақырыбында балалармен әңгімелесу. Сурет кітаптарын бояу. Жазушымен кездесу. сөйлеуді дамыту Топтағы кітап орталығын шарлармен әртүрлі суреттермен сәндеу сурет салу «Кітап сөреге қалай келеді» тақырыбында әңгімелесу.</p>	<p>Кітапқа қамқор боламыз. Кітаптарды қалай күтіп ұстау керектігі туралы әңгімелесу. сөйлеуді дамыту Балаларға жыртылған кітаптарды түптеп, жапсырып жөндеуге беру. Өз қолдарымен жасаған кітаптармен сөрені толтыру. жапсыру</p>	<p>Балалар қалаулары бойынша іс әрекеттерді тандап, орталықтарға барып жұмыс жасайды. Бірінші орталықта біздің топта қандай кітаптар бар? Кітаптарды қалай ажыратуға болатынын анықтау. Кітап неден жасалған? Қоршаған ортамен таныстыру, зерттеу әрекеті Өзіміз кітап жасаймыз. Балаларға қағаздарды желімдеу арқылы кітап жасату. жапсыру Өз қалаулары бойынша кітап мұқабасын сәндеп сурет салу. сурет салу</p>	<p>Кітап дүкені және кітапхана туралы балалардың ойларын тыңдау, кітапханада және кітап дүкенінде рөлдік ойынын ойнау. Айырмашылықтарын білу. сөйлеуді дамыту, көркем әдебиет Ертегі кітап суретін салу сурет салу</p>
--	--	---	---	---	--

	<p>қандай ұзын! Пойызымызға көп вагондар тіркеліпті. Кәне, пойыздың дөңгелектері қалай айналады? Көрсетіңдерші. Ал, паравоз, баста алға, Бәрімізді басқар да. Піш-піш, піш- піш, біз кеттік, Жүрісті біз үдеттік. Қоршаған ортамен таныстыру, сөйл еуді дамыту, көркем әдебиет «Сызық жүргіз» ойыны Педагог дәптерге орындау үшін мынадай тапсырма береді: олар үлкен шәйнектен үлкен</p>	<p>Қандай мамандар кітап шығару жолында қызмет ететінін фильм арқылы тамашалау. қоршаған ортамен таныстыру Рөлдерге еніп ойнау. Көркем әдебиет</p>			
--	---	---	--	--	--

	кесеге дейін, ал кішкентай шәйнектен кішкентай кесеге дейін жол салыңдар. Математика негіздері				
Серуенге дайындық	Көрсету бойынша киімдерін киюді, қимыл белсенділігіне жағымды эмоциялық қарым-қатынас білдіруді, бұрын игерген қимылдарды өздігінен орындауды жетілдіру. Киім шкафтарын тануды қалыптастыру (өзіне-өзі қызмет ету дағдылары, ұсақ моториканы дамыту)				
Серуен	<p>Бақылау: Бұлтты бақылау.</p> <p>Мақсаты: Бұлттың түзілуі және олардың түрлерін :шарпы, будақ,қабатты бұлиларды ажырату.</p> <p>Еңбек Ауладағы гүлдерді суару.</p> <p>Мақсаты: Балаларды қоршаған әлемге қамқорлықпен қарауға, табиғат әсемдігін сезіне</p>	<p>Бақылау: Жылы жаққа қайтқан тырналарды бақылау.</p> <p>Мақсаты: Күзде тырналардың жылы жаққа кететіндігін, қыс мезгілінде тамақтың тапшылығы, аяздың қаттылығы оларға қиынға соғатындығын</p>	<p>Бақылау: Желді бақылау.</p> <p>Мақсаты: Желдің түрлерімен таныстыру;салқын жел, жылы жел, ұйытқып соққан жел.Желдің күштілігі ауа-райының салқындығын үдететіндігін түсіндіру.</p> <p>Еңбек: «Әдемі гүлдер»</p> <p>Мақсаты: Гүлзардағы</p>	<p>Бақылау: Мақсаты: Көшедегі машиналардың жүрісін бақылау.Олардың түрлерімен таныстыру.Машина адам үшін , уақытын үнемдейтіндігімен түсіндіру.Машинаға қарсы жүгірмеу, көше тәртібін құрыс сақтап жүруге үйрету.</p> <p>Еңбек: Ағаш түптерін қопсыту, су құю.</p> <p>Мақсаты: Табиғатты аялай білуге,</p>	<p>Бақылау: Құстардың күзгі тіршілігін бақылау.</p> <p>Мақсаты: Құстардың күзгі тіршілігін қадағалай отырып, кейбіреуінің жылы жаққа ұшып кететіндігі, ал кейбіреуінің қыстап қалатындығы туралы түсінік беру.</p> <p>Еңбек: «Біздің ойыншықтар».</p>

	<p>білуге тәрбелеу. Жеке жұмыс: Аспанға ұшар бу болып</p> <p>Жерге қайтар су болып. (Бұлт) Мақсаты: Жұмбақ жаттата отырып, балалардың тіл байлығын байыту, дыбыстардың дұрыс айтуын қадағалау.Ойлау қабілетін арттыру. Ойын: «Кімге қандай құрал керек?» Мақсаты: Қандай жағдайда әр нәрсенің қажеттілігін білу мақсатында ойнату.Шапшанд</p>	<p>түсіндіру. Еңбек: Құстарға жем сауыт жасау. Мақсаты: Құстарға қамқорлық қарауға , аяушылық сезімдерін оятуға тәрбиелеу. Жеке жұмыс: Сап-сары боп келе жатқан , Сезді мекен күзді олар . Қарлығаштар ұшып кетті, Ұшып кетті тырналар. Мақсаты: Балалардың сөздік қорларын молайтып , тілдің грамматикасы</p>	<p>гүлдерді суару.Өсімдіктерге қамқор болу, аялау, күту. Жеке жұмыс: Тақпақ. «Жел» Мақсаты: Балаларға жел туралы өлең жаттату арқылы тілдегі дауыс ырғағының мәнерлілігін сезіне білуге мүмкіндік туғызу. Жел улейді у-у-у. Құйын келіп билейді зу-зу-зу Қатты-қатты жел соқтыгу-гу-гу, Жапырақтар қол соқты ду-ду-ду. Қимылдық ойын: «Айгөлек-ау, айгөлек». Мақсаты: Қандай жағдайда әр нәрсенің</p>	<p>өсімдіктерге қамқор болуға үйрету. Жеке жұмыс:«Алтын күз» тақырыбына сурет бойынша әңгімелесу Мақсаты: Балаларды сурет бойынша әңгіме құрауға дағдыландыру; тілдің грамматикалық құралуын одан әрі дамыту және сөздік қойр молайту. Қимылдық ойын: « Ақ қояным» Мақсаты: Балаларға әртүрлі қимылдар жасату арқылы денелерін ширату, көңілдерін көтеру. Қимылдық ойын: «Ұшты-ұшты» Ойын барысы: « Осы кезде ұшты-ұшты қазан ұшты, ұшты-ұшты қабан ұшты»,- дейді. Осы</p>	<p>Мақсаты: Ойыншықтарын ұқыптап таза ұстауға, мұқияттылыққа үйрету. Жеке жұмыс: Тақпақ: «Құстар қайтып барады». Мақсаты: Балаларға тақпақ жаттату арқылы сөздік қорларын молайту, дыбыстарды дұрыс айта білуге үйрету. Қазан толы Дәулет қорын қалады. Заңғар көкке жол сызып, Құстар қайтып барады. Қимылдық ойын: «Жүзік салу» Мақсаты: Зейін қойып тыңдауға үйрету.</p>
--	---	--	--	--	--

	<p>ыққа баулу. Қимылдық ойын: «Соқыр теке». Ойын барысы: Соқыр теке кең бөлмеде , аулада ойнауға болатын қызықты ойын. Шеңбер сызылып , оның ортасына көзі байланған «соқыр теке» жіберіледі. Қалғандары оны «соқыр теке бақбақ»,- деп мазақтап түртіп қашады. Бірақ олар шеңберден шығып кетпеуі тиіс. Егер соқыр теке ойыншылардың бірін ұстап алса, даусына қарап оның атын</p>	<p>дұрыс сақтау дағдысын қалыптастыру. Дидактикалық ойын: «Күзде не киеміз?» Мақсаты: Күз мезгіліне байланысты адамдардың киім кию үлгісін көрсете түсіндіру. Қимылдық ойын: «Аттамақ». Мақсаты: Денені шынықтыру, шапшаңдыққа , ептілікке баулу. Ойын барысы: Бұл ойында үш жіпті керіп ұстап</p>	<p>қажеттілігін білу мақсатында ойнату. Шапшаңдыққа баулу. Қимылдық ойын: «Орамал тастау». Ойын барысы: Орамал тастау ойыны қатысушылар араласа шеңбер құрып отырады. Ойын бастаушының қолындағы орамал шиыршықталған, ұрға ыңғайлы болады. Ойнаушылар ән немесе әңгіме айтып отырғанда бастаушы оларды сырттарынан айналып, біреуді белгілеп, оның артына қолындағы орамалды тастап кетеді. Егер қайта айналып келгенде</p>	<p>кезде ұшпайтын нәрсеге қолын көтерген кісі айыпты болып есептеледі. Ұшатын және ұшпайтын нәрселер жұртты жаңылту мақсатында әдейі арбақарға, үйрек-бүйрек, кептер- кепсер, көже-шөже, іркіт- бүркіт болып айтылады. Есек ұшты, есік ұшты, етік ұшты, бесік ұшты деп ұзақ айтылып келіп, шөмеле ұшты, бөдене ұшты деп жаңылыстыруға болады. Дербес ойындар: <ul style="list-style-type: none"> • «Тәтті тоқаштар» пісірейік • «Мені қуып жет». Тренинг:</p>	<p>Қимылдық ойын: «Сымсыз телефон». Ойын барысы: Балалар сап түзеп тұрады. Ойын басқарушы бірінші тұрған адамға құлағына сыбырлап, сөз немесе сөйлем айтады, ол келесі көршісіне сыбырлап естіген сөзін жеткізеді, солай соңғы адамға дейін жалғасады. Ал енді ойын басқарушы соңғы адамнан бастап әлгі айтылған сөзді сұрайды. Бастапқы айтқан сөзі кейде өзгеріп кетуі мүмкін, соны қате естіп өзгерткен адам айып өтейді. Айып түрлері: Ән салу,</p>
--	--	--	--	--	--

	<p>айтады. Дәл тапса ұсталған адамның көзі байланып «соқыртек» болады. Ойыншылардың көзі байлаулы адамды әдейі сөзбен жетектеп отырып, алдап, шұңқырға, бағанаға қарай бағыттайды. Бұл ойынды көңілді, күлкілі етеді.</p> <p>Дербес ойындар: 1. Өткіншектебу. 2. Тартылғышқа тартылу.</p> <p>Тренинг: «Біз тату баламыз».</p>	<p>тұрады. Біріншісі-төмен, оны аттап өту керек, екінші-биік, оны еңкейіп, үшіншісінен тағы да аттап өту керек. Әуелі ойыншыны алып келіп, осы жіптерден өткізіп, содан соң көзін байлап, бір айналдырып қоя беру керек. Ойын басқарушының белгісімен жіпті керіп ұстап тұрған адамдар жіпті жинап, алады, ал ойыншы өзінше әрекеттеніп</p>	<p>әлгі адам өзінің сырт жағында қалған орамалды байқамаса, басқа оушы оны орамалмен ұрғылайды. Ал, егер отырған адам өзінің сыртына орамал түскенін байқаса, бастаушыны қууға тиіс. Ойыншыдан қашып жүрген бастаушы босап қалған орынға келіп отырады.</p> <p>Дербес ойындар: 1. «Желмен жарысайық» 2. «Менің әдемі үйім» (құрастыру)</p> <p>Тренинг: «Қолшатыр астында».с</p>	<p>«Шаңырақ»</p>	<p>би билеу т.б</p> <p>Дербес ойындар: 1. Тығылыспақ 2. Өткеншек тебу.</p> <p>Тренинг: «Құс болып ұшайық».</p>
--	---	---	---	------------------	--

		аттап жүреді. 1.Сазбалшықта н «қала» құрастырайық. 2. «Тәтті тоқаштар» пісірейік. Тренинг: «Тырналар болып ұшайық».			
Серуеннен оралу	Топқа оралу кезінде қатарға тұруды дағдыландыру. Асықпай педагогтің артынан жүру, жұптасып жүруді үйрету. Өз шкафтарын тану дағдысын қалыптастыру. Топта киетін аяқ киімдерін өз бетінше ауыстырып, киюін үйрету. (дербес қимыл әрекеті).				
Балалардың дербес әрекеті(баяу қимылды ойындар, үстел үсті ойындары, бейнелеу әрекеті, кітаптарқарау және тағы басқа әрекеттер) 3 жас орта топ	«Біреу – көп» ойыны. фланелеграфтағы бір және көп заттардың суреті салынған плакатты көрсетеді. Балаларды суретте қай заттар біреуден, қай заттар көп екендігін	«Суреттерді қарап шығып, күздің бізге не сыйлағанын айтып бер. Күзгі жапырақтың суретін боя. Ол қай ағаштан үзіліп түсті екен?» Қоршаған ортамен	«Күзгі жапырақтардың түсуі» атты тыныс алу жаттығуына қатысады. Жаттығуларды орындайды: Бөтелкенің қақпағындағы есікке салынған түтікшеден үрлейді. Жел пайда болады. Түрлі түсті	Бұл не заттар? Түстері қандай? Ұзындықтары, пішіні неге ұқсайды? Неден жасалған? Бұл – ленталар. Ұзын жолға немесе жолақтарға ұқсайды. Шүберектен жасалғанЕнді алдарында тұрған үлестірмелі материалдардағы ленталарға мұқият	Бес саусаққа киілетін театр әлемімен таныстыру, әр баланың саусағына кигізіп, саусақ театры туралы түсінік қалыптастыру (Саусақ театры)

	<p>сұрайды. Кірпілер тек алманы ғана емес, саңырауқұлақтарды да қатты жақсы көретінін айтады. Суретте кірпілерді табуды ұсынада. Кірпілердің арқаларында нешесаңырауқұлақ барын ата? Себетте неше саңырауқұлақ барын ата? Математика негіздері, сөйлеуді дамыту – Суреттен нені көріп тұрсыңдар? Алаша қандай пішінге ұқсайды? Қандай түсті жолақтардан жасалған? – Балалар,</p>	<p>танысу Жатыр дала жалтылдап, Жаз шуағын мол құйды. Күн астында алтын дән Тербеледі, толқиды. Толықсыған тасқындай Көкжиекпен ұштасып, Күн астында ақ бидай Билейді қол ұстасып. Көркем әдебиет</p>	<p>қағаз майлық қиындыларымен толтырылған бөтелке мен түтікшелер таратып береді. Қоршаған ортамен таныстыру Балалар жіңішке жолақ қағаздардың әр түстерін таңдап, жапырақтарды үзіп қияды, көп жапырақ қиып алған соң оны ағаштарға орналастырады, қағазға жабыстырады. Құрастыру, жапсыру</p>	<p>қараңдар. Бұл ленталар ұзын жолға ұқсайды. Осы ленталарды қылқаламды бояуға батырып бояйды. Сурет салу</p>	
--	---	---	--	--	--

	<p>ертегілер әлеміндегі ханзадаларға сиқырлы алашалар керек екен, көмектесіп жіберейік. Алдын ала үлгіден қиып алып дайындаған көк және қызыл түсті жолақтарды кезектестіре отырып, тігінен, солдан оңға қарай үлгідегідей етіп жапсырамыз</p> <p>Жапсыру</p>  <p>●▲■□○● көлеңке тауып орналастыру. Құрастыру</p>				
4 жас ересек топ	 <p>суретке қарап ағаштардың</p>	<p>Кітаптан ертегі оқып беру. Балалардың өздері</p>	<p>Кітапхана немесе кітап дүкенін құрастыру материалдарынан құрастыру. құрастыру</p>	<p>Кітаптан ән жаттау, айту музыка Еркін іс әрекеттер. Өз кітаптарын жасау</p>	<p>Балалардың өз қолдарымен жасаған кітаптарынан көрме ұйымдастырып,</p>

	<p>суретін салу. Суретте алдымен ағаштың діңін қоңыр бояумен салып, мақталы таяқшамен қаттырақ басып, содан кейін жапырақтарын жасыл, сары түспен сүйкей жағамыз, соңында қызыл, сары түсті алмаларды домалақтап салу, қосымша жанына гүлдер, шөптер салуға болады. Сурет салу</p> <p>Бұрыннан білетін домалақтау тәсілімен алманы жасаймыз. Алманың сабағын орналастыратын</p>	<p>кұрастырған ертегісін тыңдау</p> <p>көркем әдебиет</p> <p>Кітаптарын жасау бойынша жұмыстарын жалғастыру.</p> <p>сурет салу, жапсыру</p> <p>Кітаптарды санау, өлшеу, салыстыру</p> <p>математика негіздері</p>	<p>Еркін рөлдік ойындар. Өз кітаптарын жасау жұмыстарын жалғастыру</p>	<p>жұмыстарын жалғастыру</p>	<p>басқа топтың педагогтарымен балаларын шақыру.</p>
--	--	--	--	------------------------------	--

	<p>жерді саусағымызбен шұңқыраймыз. Сабағы мен жапырағын жасап, шұңқырға орналастырамыз. Алмұртты жасау үшін, алмадан үлкендеу дөңгелек жасап, жоғарғы жағын сопақша пішінге келтіріп созамыз. Сыртын тегістейміз. Жасаған жемістеріңді жәшікке салыңдар. Мүсіндеу.</p>				
Балалармен жеке жұмыс	<p>Жеке баламен жұмыс: Міндеті: балаларға сурет оқу қызметі бойынша қарандашты</p>	<p>Жеке баламен жұмыс: Міндеті: сөздерді дұрыс айтуды үйрету</p>	<p>Жеке баламен жұмыс: Міндеті: Өлең, тақпақтар жаттату</p>	<p>Жеке баламен жұмыс: Міндеті: Балалармен қарым - қатынаста болуын дағдыландыру</p>	<p>Жеке баламен жұмыс: Міндеті: Балалардың есте сақтау қасиеттерін арттыру үшін, балаларға тақпақ</p>

	дұрыс ұстауға үйрету.				жаттату
Серуенге дайындық	<p>Киініп-шешіну кезінде киімдерін белгілі тәртіппен киюге және шешуге жаттықтыру. Киіміндегі ұқыпсыздықты байқап, оны өз бетінше немесе ересектердің көмегімен жоюға, қол орамалды пайдалануға үйретуді жалғастыру.</p> <p>Қатармен жұптасып жүруді, қатарды бұзбауды үйрету. Таза ауада қандай ойындар ойнайтынын балалармен жоспарлау. (сөйлеуді дамыту, өзіне-өзі қызмет ету дағдылары, ірі және ұсақ моториканы дамыту).</p>				
Серуен	<p>Балалардың жиі ойнайтын ойыншықтарын алып, шығу негізінде еркін ойындарын ойнату</p> <p>Қимылды ойын «Кім жылдам» эстафеталық ойын</p>	<p>Қимылды ойын: «Шарды ұста»</p> <p>Түрлі конструкторлармен дербес ойындар</p>	<p>Мысықтың және күшіктің дауысын салу.</p> <p>Қимылды ойын «Қайтала, қайталап жаса»</p>	<p>«Өз жұбыңды тап» ойыны</p> <p>мақсаты: балаларға түстерді үйрету.</p>	<p>Қимылды ойын «Тәй-тәй»</p> <p>Пирамидалармен ойын</p>
Серуеннен оралу	<p>Топқа оралу кезінде жылдам қатарға тұруды дағдыландыру. Асықпай бір-бірін итермей жүруді үйрету. Топта киетін аяқ киімдерін өз бетінше ауыстырып, киюін қалыптастыру.</p> <p>Жұмбақтар шешу, өлеңдер, әндер жаңылтпаштар, санамақтар және т.б. жаттау (көркем әрекет, дербес ойын әрекеті).</p>				
Балалардың үйге қайтуы	Ата-аналарға кеңес үйде ойын	Психолог кеңесі. (Жеке	Балалар отбасында өздері не істей	Кеңес: Бала өміріндегі	Жобаны таныстыру: әжелер

	бұрышын ұйымдастыру.	балаларға)	алатындары туралы әңгімелесу.	ойыншықтың маңызы.	мектебі Аналар мектебі Әкелер мектебі
--	-------------------------	------------	----------------------------------	-----------------------	---

Тәрбиелеу - білім беру процесінің циклограммасы
Қыркүйек айы 2024 жыл 2 апта

Күн тәртібі	Дүйсенбі 09.09.2024ж	Сейсенбі 10.09.2024ж	Сәрсенбі 11.09.2024ж	Бейсенбі 12.09.2024ж	Жұма 13.09.2024ж
Балаларды қабылдау	Балаларды көтеріңкі көңіл күймен қарсы алу, көңіл күйін қал жағдайын сұрау. Коммуникативтік дағды	Қазақ күйінің сүйемелдеуімен қарсы алу Ұлттық құндылық Шығармашылық дағды	Қызыл жүрекшемен көңілді тілек айтып қарсы алу. Коммуникативтік дағды	Үш түрлі смайликпен қарсы алу.Жағымды атмосфера орнату Әлеуметтік дағды	Қонжықтың таңғы тілегімен қарсы алу Коммуникативтік дағды
Ата-аналармен әңгімелесу, кеңес беру	Балалардың көңіл-күйі, денсаулығы жайлы әңгімелесу.	Үйдегі өзіне-өзі қызмет ету дағдыларының қалай қалыптасып жатқанын сұрау	Баланың үйдегі ойыншықтарға деген қызығушылығы жайлы сұрау	Балабақшадан кейінгі баланың өзін-өзі қалай ұстайтыны жайлы әңгімелесу	Демалыс күндердегі баланың күн тәртібі жайлы әңгімелесу
Балалардың дербес әрекеті(баяу қимылды ойындар, үстел үсті ойындары, бейнелеу әрекеті, кітаптарқарау және тағы басқа әрекеттер)	«Жеуге жарамды – жарамсыз» жүргізуші белгілі бір көгөніс, жеміс, жидек немесе кез келген заттың	«Тату-тәтті отбасы» мақсаты: Балалар ойын арқылы отбасы мүшелерін	Музыка тыңдау шаттану. ойын: «Бұл не?» Міндеті топ бөлмесімендегі заттарды атау Коммуникативтік	Саусақ ойыны «Сәбіз» Міндеті бір затты екінші затпен беттестіру. Танымдық дағдылар	Үстел үсті ойыны – пазл: «досымның суреті» Міндеті өзбетінше құрастыруға мүмкіндік беру Құрастыру әрекеті

	атауын атап, қатысушыларға кезекпен доп лақтырады. Егер жарамды болса допты қағып алады (немесе қол шапалақтайды). Экологиялық тәрбие Қоршаған ортамен таныстыру	дұрыс атауды үйренеді. Коммуникативтік дағды	дағды		
Таңертенгі жаттығу	Қыркүйек айына арналған таңертенгі жаттығулар кешені (Жалпы дамытушы жаттығулар, қимыл белсенділігі, ойын әрекеті).				
Ұйымдастырылған іс-әрекетке дайындық	Ертегілердің мазмұнын түсінуге, тыңдауға, бейнелі сөздерді есте сақтауға үйрету Қазақ тілі	Тілдің грамматикалық құрылымы -сөздерді жіктелуіне, септелуіне қарай байланыстыру, Байланыстыру	Заттық мүсіндеу: сазбалшықтың, ермексаздың қасиеттерімен танысу дағдыларын жетілдіру. Сазбалшық, қамыр, ермексаз кесектерінен бөліп алу, дөңгелектеу,	Дайын пішіндерден заттардың бейнесін жасауға үйрету; Желімдеу техникасының бастапқы дағдыларын игеру Жапсыру	Нан қоқымын шашпағдар Жерде жатса баспаңдар. Теріп алып кастерлеп Торғайларға тастаңдар.. Көркем әдебиет


		п сөйлеу: -суреттерді, заттарды қарастыруда, тірі және өлі табиғат нысандарын бақылау Сөйлеуді дамыту	ширату, созу тәсілдерін пайдалана отырып, көкөністер мен жемістерді, кейбір заттарды, азық- түлік тағамдарын мүсіндеу дағдыларын қалыптастыру. Мүсіндеу		
Білім беру ұйымының кестесі бойынша ұйымдастырылған іс-әрекет	3 жас орта топ Дене шынықтыру Жалпы дамытушы жаттығулар. Көзбен бағдарлай отырып, ауызша нұсқаулармен ойын түріндегі жаттығуларды (жануарлардың қозғалысына еліктеу) педагогпен бірге	3 жас орта топ Музыка Музыка тыңдау. түрлі сипаттағы әндердің мазмұны мен көңіл күйін қабылдау; Ән айту. Дыбыстаудың бірыңғай күшімен бірдей қарқында ән	3 жас орта топ Дене шынықтыру Жүру. Белгілі бір тапсырмаларды орындау арқылы еркін жүру және жүгіру дағдыларын қалыптастыру: сапта бір-бірлеп, бірінің артынан бірі, тізені жоғары көтеріп жүру, аралықты сақтай отырып, бағытты өзгертіп қол мен аяқ қозғалыстарын	3 жас орта топ Қазақ тілі ертегілердің мазмұнын түсінуге, тыңдауға, бейнелі сөздерді есте сақтауға үйрету	3 жас орта топ Дене шынықтыру Шынықтыру шараларын жүргізу. Тыныс алу жаттығуларын жүргізу. Жануарлардың қимылдарына еліктеп, дене жаттығуларын орындау;

	орындауға үйрету.	салу, ересектермен бірге ән салу, аспаптың сүйемелдеуіндегі даусына бейімделу дағдыларын қалыптастыру.	үйлестіру, шеңбер бойлап, қол ұстасып, арқаннан ұстап, тоқтай қалып, жүрелеп, бұрылып, "жыланша", заттарды айналып өтіп, төбешікке шығып және төбешіктен түсіп саппен жүру;		
4 жас ересек топ					
	Дене шынықтыру Жүру. Өкшемен, аяқтың сыртқы қырымен, адымдап, жан-жаққа қосалқы қадаммен (оңға және солға), сапта бір-бірден жүру, жүруді жүгірумен, секірумен	Музыка Балалардың музыкаға деген қызығушылығын тудыру, оны тыңдауға ынталандыру, музыкалық	Дене шынықтыру Сызықтардың арасымен (арақашықтығы 15 см) жүру, сызықтардың, арқанның, тақтайдың, гимнастикалық скамейканың, бөрененің бойымен жүру. Қолды екі жаққа созып, басқа	Қазақ тілі Байланыстыра сөйлеу тілін дамыту: сурет бойынша әңгіме құрастыруға үйрету, сөздік қорын байыту. Ойын арқылы қарым-қатынас дағдыларын дамыту. Есту, көру, сөйлеу қабілеттерін арттыру. Қазақ	Дене шынықтыру Қолдарды әртүрлі қалыпта ұстап, еденнен 20 – 25 см жоғары қойылған сатының таяқшаларынан, үрленген доптардан (бір-бірінен қашық қойылған 5–6 доп арқылы кезекпен) аттап өту;

	<p>алмастырып, бағытты және қарқынды өзгертіп жүру, қол мен аяқ қимылдарын үйлестіру.</p>	<p>шығармаларды эмоционалды қабылдауды дамыту.</p>	<p>қапшық қойып, заттардан аттап өту, бұрылу. Қырлы, көлбеу тақтай бойымен (ені 2 см, биіктігі 30-35 см) жүру</p>	<p>тілінде таза, дұрыс сөйлеп үйрету. 4-5 сөзден тұратын сөйлем айту; сөйлем сөздерін бір-бірімен үйлестіру; құрдастарымен және ересектермен диалог жүргізу; тақырыпты сипаттай білу; антонимдерді түсіну (ақ-қара, үлкен-кішкентай). (Балабақша, үй, есік, терезе, дүкен, емхана, сабын, су, кір, таза, билейік, ән айтамыз) Бөбекжайда жұмыс істейтін мамандықтармен таныстыру; сөйлем құрастыру мүмкіндігін дамыту; «Мынау кім?» «Мынау не?» «Не істейді?» «Қандай?»</p>	
--	---	--	---	---	--

				<p>деген сұрақтардың мағынасын түсіндіру. «Ә», «Ү», «І», «Ұ» дыбыстарының айтылуын үйрету. (Тәрбиеші, күтуші, аспазшы, меңгеруші, жақсы, жұмыс істейді)</p> <p>Ойыншықтарды қазақша дұрыс атауға үйрету. Сөздегі қазақ тіліне тән дыбыстарды ажырата білуге жаттықтыру. Өткен сөздерді бекіту. Ойыншықты таза ұстауға тәрбиелеу. (Сылдырмақ, қонжық, сұр, қоңыр, жолақ, ойнаймыз, санаймыз, жинаймыз)</p> <p>Отбасының барлық мүшелеріне деген</p>	
--	--	--	--	--	--

				<p>құрметті тәрбиелеу. Қазақ тіліне тән «Ә», «І», «Ғ», «Ң» дыбыстарын дұрыс атау. Шағын 3-4 сөздерден сөйлемдер құрастыруға үйрету. (Әже, ата, әке, ана, іні, сіңлі, туыс, екеу, үшеу, мейрімді)</p> <p>Музыка алаңдамай соңына дейін тыңдау). Музыканың сипатын сезінуге үйрету, таныс шығармаларды білу, тыңдалған музыкадан алған әсерлері туралы әңгімелеу, музыкалық шығарманың мәнерлі құралдарын байқауға үйрету (ақырын, қатты, баяу, жылдам),</p>	
--	--	--	--	---	--

				жоғары дыбыстарды ажырату (секста, септима шегінде жоғары, төмен), әндерді иллюстрацияларды көрсетумен және қимылдармен сүйемелдеу, қазақтың ұлттық аспабы домбырамен орындалған әндер мен күйлерді тыңдату	
3 жас ересек топ					
 <p>Табиғи материалдармен ойыншық жасату (жаңғақтармен) мүсіндеу. Мүсіндеу</p> <p>Геометриялық</p>	<p>«Маша мен аю» ертегісін айтып беру, қайталап айту дағдыларын дамыту. Көңілді музыкаға билеуді үйрету.</p>	<p>Үй жануарлары мен жабайы жануарлар бейнеленген кітаптарды қарату. Жануарлардың азығы жайлы түсінігін қалыптастыру сөйлеуді дамыту</p>	<p>Әндер мен тақпақтар және билерді қайталату. көркем әдебиет, музыка</p> <p>Құрастыру материалдарынан қуыршаққа үйшік құрастыруды жетілдіру. құрастыру</p>	<p>Балалардың апта бойы жасаған жұмыстары бойынша еркін әрекеттерді ұйымдастыру. сурет салу, мүсіндеу, жапсыру</p> <p>Еркін іс әрекеттер</p>	

	<p>пішіндерді таныстыруды жалғастыру. Карточкалармен жеке жұмыстарды орындату. Сәйкес пішінмен сызық арқылы қосу</p>  <p>математика негіздері</p>  <p>Балалардың қалауы бойынша дамытушы орталықтарда еркін іс әрекеттер</p>	<p>көркем әдебиет, музыка</p>  <p>сурет бойына оң жақ пен сол жақты ажырату.</p> <p>Математика негіздері</p> 	<p>және көркем әдебиет</p> <p>Сурет бойынша тапсырма, оң жақ және сол жақ</p> <p>Математика негіздері</p> 	<p>Еркін іс әрекеттер</p>	
--	--	--	--	---------------------------	--

<p style="text-align: center;">4 жас ересек топ</p>	<p>«Торғай ұшты» Аяқты алшақ қоямыз, қолымыз жанға созу, басты оңнан солға қарай, төмен- жоғары бұру</p> <p>Дене шынықтыру Топтағы сүйікті ойыншықтарын атау, алып келу. Ойыншықтары не үшін сүйікті екенін айту, суретін салу немесе мүсінін жасауды ұсыну. сөйлеуді дамыту, сурет салуды, мүсіндеу Кітаптарда ойыншығының</p>	<p>«Гүлдің ашылуы» Аяқтары алшақ қойылған. Қол төменде, аяқтың ұшымен тұру, қолды жоғары созу. (6- рет қайталау.)</p> <p>Дене шынықтыру</p> <p>«Ғажайып ойыншық жасау шеберханасым ен» балаларды таныстыру. Балалар қалаған табиғи заттарды алып өз ойыншығын жасайды.</p>	<p>Менің ата анамның ойыншығы тақырыбында әңгімелесу. Олар қандай ойыншықпен және қалай ойнағаны туралы сұрау. Балалардың ойын тыңдау. сөйлеуді дамыту</p> <p>Сол ойыншықтардың суретін салу. сурет салуды</p> <p>Қуыршақ туралы тақпақ жаттау көркем әдебиет «5 ке дейінгі сиқырды сандар» Тура жіне кері санау</p>	<p>Дидкатикалық ойын «Ойыншық неден жасалған» Ойыншықтарды биіктігіне қарай топтастыру санау, жұптастыру «Бестемше» ойын құралы негізінде ұлттық ойыншығымен таныстыру. Қосу кемейту амалдарын үйрету</p> <p>математика негіздері «Асық» ойыны дене шынықтыру Орамалдан бөпе жасау. құрастыру Музыка Педагог жетекшілігімен «Сүйікті ойыншығым»</p>	<p>«Арқан созу» Аяқты алшақ, қолымызды кеуде тұсына қоямыз, 1- оң қолымызды жоғары, 2- сол қолды төменге қарай созу. 3-4 қимылды керісінше жасау.</p> <p>/6 рет қайталау/ Дене шынықтыру «Менің отбасым» отбасы мүшелерін атау көркем әдебиет (мен бақытты баламын сурет салу</p>
--	---	---	---	--	--

	<p>суреті барма қарау. Ертегіде ойыншығы туралы айтылма анықтау.</p> <p>көркем әдебиет</p> <p>Дидактикалық ойын «Кім екенін тап» көздерін жұмып, қолдарымен қоржындағы ойыншықты тауып, атау. Ретімен, кері қарай санау</p> <p>математика негіздері</p>	<p>құрастыру</p> <p>Ойыншық жасау үшін қажетті заттар тізімін дайындау.</p> <p>қоршаған ортамен танысу</p> <p>Ол ойыншықпен қалай ойнауға болатынын әңгімелеу.</p> <p>сөйлеуді дамыту</p> <p>Ол ойыншықтың қандай болып шығатынын ойланып суретін салу.</p> <p>сурет салу</p>	<p>математика негіздері</p>	<p>жапсыру</p>	
<p>Серуенге дайындық</p>	<p>Көрсету бойынша киімдерін киюді, қимыл белсенділігіне жағымды эмоциялық қарым-қатынас білдіруді, бұрын игерген қимылдарды өздігінен орындауды жетілдіру. Киім шкафтарын</p>				

	тануды қалыптастыру (өзіне-өзі қызмет ету дағдылары, ұсақ моториканы дамыту)				
Серуен	<p>Бақылау: Ауа-райын бақылау.</p> <p>Мақсаты: Ауа-райын бақылай отырып, күз мезгілінің өзіне тән ерекшеліктерін көрсете сипаттау.</p> <p>Еңбек: «Таза алаң».</p> <p>Мақсаты: Аула сыпырушыға көмектесу. Тазалыққа, кішіпейілдікке үйрету. Үлкендердің еңбегін қадірлей білуге тәрбиелеу.</p> <p>Жеке жұмыс: Е.Өтетілеуов «Күшік».</p> <p>Мақсаты: Үдыбысының айтылуына жаттықтыру. Тақ</p>	<p>Бақылау: Күзгі жапырақтарды бақылау.</p> <p>Мақсаты: Мезгілге байланысты жапырақ түстерінің өзгеруін қадағалау.</p> <p>Еңбек: Жапырақтардағы гүл шоғын жасау</p> <p>Мақсаты: Қол икемділігін дамыта отырып, әсемділікті, әдемілікті сезіне білуге талпындыру.</p> <p>Жеке жұмыс: «Күзгі жапырақ»</p>	<p>Бақылау: Алтын күзді бақылау.</p> <p>Мақсаты: Күзгі алаңның назар аударып, күздің алғашқы белгілерін анықтау. Қай ағаштың жапырақтары ерте өзгеріске ұшырайтынын, түрін, түсін ажырату.</p> <p>Қуандырып біздерді, Кел жемісті алтын күз Мерекелі күз келді Кемелденсін халқымыз.</p> <p>Қимылдық ойын: «Жылғадан қарғып өтеміз», «Қоян мен қасқыр».</p> <p>Мақсаты: Ептілікке, жылдамдыққа бірлесіп ойнауға</p>	<p>Бақылау: Жәндіктерді бақылау.</p> <p>Мақсаты: Күзде жәндіктер қысқа қалай дайындалады? Мінекей, құмырсқаларды қараңдаршы, өз азықтарын жинап еңбектеніп жатыр.</p> <p>«Қыстың қамын жаз ойла».</p> <p>Еңбек: Біздің алаң.</p> <p>Мақсаты: Ауладағы жапырақтарды жинау. Балалардың еңбекке ынтасын арттырып, өздігінен еңбек ете білуге үйрету.</p> <p>Жеке жұмыс: Тыйым сөздерді жаттату.</p> <p>Мақсаты: «Суға түкірме», «Нанды баспа», «Дастархан басында кекірме» т.б</p>	<p>Бақылау: Күнді бақылау.</p> <p>Мақсаты: Күн көзінің жарығын күннен тараған сәуле (жарық) оның бүкіл табиғат үшін пайдалы да қажеттілігін ашу.</p> <p>Қимылдық ойын: «Таяқшадан аттап өт», «Қуаласпақ»</p> <p>Мақсаты: Жылдамдыққа, ептілікке баулу.</p> <p>Еңбек: Гүл шоғы.</p> <p>Мақсаты: Алаңдағы жапырақтарды жинап, олардан әдемі гүл шоғын жасау.</p> <p>Жеке жұмыс: Е.Өтетілеуұлы. «Бағдаршам»</p> <p>Мақсаты: Бағдаршаммен</p>

	<p>пақты мәнерлеп айтуға үйрету.</p> <p>Е.Өтетілеу ов. «Күшік».</p> <p>Үреді үйшікте Біреуі қардай ақ, Аулада күшіктер Біреуі сұр жолақ Біреуі оның қап-қара, Бәрібір, бәрінің жұмысы біреу-ақ: Біреуі сары ала Үреді абалап</p> <p>Ойын: «Қасқыр мен қаздар».</p> <p>Мақсаты: Топ болып ойнауға, рөлдерді бөліп ойнауға қалыптастыру.</p> <p>Балалардың өз бетімен ойнауы:</p> <p>1. Әткеншек</p>	<p>тақпақ Қыстың жақын қалғанын, Желмен ұшып барады, Жапырақтар сезгендей. Жерге қонып үлгермей</p> <p>Мақсаты: Балалардың тілдерін дамыту арқылы, сөздік қорын дамыту.</p> <p>Ойын: «Аю жүрген орманда».</p> <p>Мақсаты: Қимыл қозғалысын дамыту</p> <p>Балалардың өз бетімен ойнауы:</p> <p>1. Орта доп</p> <p>2. Әткеншек</p>	<p>үйрету.</p> <p>Еңбек: «Таза алаң»</p> <p>Мақсаты: Ойын алаңындағы ағаш бұтақтарын жинау. Балаларды еңбек сүйгіштікке тәрбиелеу. Бастаған ісін аяғына дейін тиянақты орындауға үйрету.</p> <p>Жеке жұмыс: «Отбасы мүшелері»</p> <p>Мақсаты: Отбасы мүшелерін дұрыс атай білуге үйрету.</p> <p>Дербес ойындар.</p> <p>Тренинг: «Біз татумыз».</p>	<p>сөздердің мағынасын айтып түсіндіру.</p> <p>Балалардың өз бетімен ойнауы:</p> <p>1. Тығылыспақ.</p> <p>2. Тартқышқа тартылу.</p> <p>3. Допты қуалау.</p>	<p>таныстыру. Жолда жүру ережелерін түсіндіру.</p> <p>Е.Өтетілеуұлы «Бағдаршам» Сақта көше тәртібін Сары жанса , сабыр Бағдаршамның ал «тілін» Сақтай тұрам әзір.</p> <p>Біліпт алдым мен де: Жанса қызыл шоқтай, Жасыл жанса, демде Қаламын кілт тоқтай.</p> <p>Алға кетем лезде.</p> <p>Балалардың өз бетімен ойнауы:</p> <p>1. Төбешіктен-төбешікке секір.</p> <p>2. Күн мен түн</p> <p>Тренинг: «Күн шуағы».</p>
--	---	--	--	--	--

	тебу. 2. Допты қуалау. Тренинг: «Біз біргеміз».	тебу 3. Қуаласпақ Тренинг: «Бір шаңырақ астында».			
Серуеннен оралу	Топқа оралу кезінде қатарға тұруды дағдыландыру. Асықпай педагогтің артынан жүру, жұптасып жүруді үйрету. Өз шкафтарын тану дағдысын қалыптастыру. Топта киетін аяқ киімдерін өз бетінше ауыстырып, киюін үйрету. (дербес қимыл әрекеті).				
4 жас ересек топ	Топтағы ойыншықтарды санау, биік аласа өлшемі бойынша топтастыру, салыстыру Сөрелерге кеңістікті бағдарлай отырып жайғастыру құрастыру	Өз ойыншықтары н жасауды жалғастыру. Балалардың таңдауы бойынша шығармашылық жұмыстар мүсіндеу	Өз ойыншықтарын жасауды жалғастыру. Ойыншық зауыттары туралы фильм, мультфильм тамашалау. қоршаған ортамен таныстыру	Музыкалық ойыншықтармен танысу. Концерттік қойылымға дайындалу қоршаған ортамен таныстыру, музыка	Жәрмеңкені ата аналар үшін дайындау. Балалардың әсерлері туралы әңгімелесу қоршаған ортамен таныстыру, құрастыру
Балалармен жеке жұмыс	Жеке баламен жұмыс: «Ойыншықтар театры»: Мақсаты:	Еркін ойын: «Жедел жәрдем. Емхана. Аурухана»	Психологтың жұмысы: Ментемірмен үнді дыбысты (P) дұрыс дыбыстауды	Жеке баламен жұмыс: «100 сөз» Тілі шықпаған балалармен зат атауларын қайталап	Жеке баламен жұмыс: Бояумен жұмыс жасау дағдыларын жақсарту үшін қол

	ойыншық кейіпкер үшін іс-әрекет орындау, бейнелеудің басым құралдары дауыс ырғағы және бет қимылы болып табылады.	сюжетті-рөлді ойынының Мақсаты: берілген ойын әрекеттер сюжеттеріне сәйкес балалардың топтарға бөліне білу және аяқталғаннан кейін қайтадан бір ұжымға бірігу бөлігін қалыптастыру.	қалыптастыруға жұмыс жасау.	тілдерін жаттықтыру	моторикасы дұрыс дамымаған балалармен жұмыс жүргізу
Серуенге дайындық	Киініп-шешіну кезінде киімдерін белгілі тәртіппен киюге және шешуге жаттықтыру. Киіміндегі ұқыпсыздықты байқап, оны өз бетінше немесе ересектердің көмегімен жоюға, қол орамалды пайдалануға үйретуді жалғастыру. Қатармен жұптасып жүруді, қатарды бұзбауды үйрету. Таза ауада қандай ойындар ойнайтынын балалармен жоспарлау. (сөйлеуді дамыту, өзіне-өзі қызмет ету дағдылары, ірі және ұсақ моториканы дамыту).				
Серуен	Қимылдық ойын: «Тымпи-тымпи». Мақсаты: Топ болып ойнауға,	Қимылдық ойын: «Монданақ». Ойын	Қимылдық ойын: «Көрші». Мақсаты: Балалардың ептілікке ,	Қимылдық ойын: «Итеріспек» Ойын барысы: Ойын көгалда өткізіледі, үлкен шеңбер	Қимылдық ойын: «Үрпек төбет» Мақсаты: Тез жүгіре білуге үйрету,

<p>рөлдерді бөліп ойнауға қалыптастыру. Ойын барысы: Тымпи-тымпи ойынын бастаушы дөңгеленіп отырған ортасына шығып: «Тым-тырыс, тымпи-тымпи», - дейді. Осы сәтте қалған адамдар үндемеуге тиіс. Ортаға шыққан адам әр түрлі әзіл, сықақ, қызықты әңгімелер айтып отырғандарды күлдіруге тырысады. Белгілі уақытқа дейін өзінің осындай «өнерімен» ешкімді күлдірте алмаса, жеке</p>	<p>барысы: Монданақ ойыны бойынша белдік-белбеу әйтпесе орамалды шиыршықтап алып дөңгелене отырады. Ортаға біреу шығады. Отырғандар тізерлеп: «Әне кетті монданақ, міне кетті монданақ», - деп әндетіп, ортадағы бала сырт айнала бергенде, оны соғып қалып, орамалын қайтадан жасыра қояды. Оны жасыра</p>	<p>сезімталдық, кеңістікті бағдарлай білуге үйрете отырып, батылдық сияқты қабілеттерін одан әрі дамыту. Шапшаң қимылдап, жылдам жүгіруге үйрету. Ойын барысы: Балалар екі-екіден қол ұстасып, бірінің артына бірі тұрады. Олардың алдынан 3-8 метр жерден сызық жүргізіледі. Ол сызықтың бойында торуылшы бір бала тұрады. Тәрбиешінің белгісімен ең артында тұрған бала, балалар тобының екі жағымен жүгірген бойы сызықтан өтіп қайтадан қол</p>	<p>сызылады, ортаға екі ойыншы шығады. Егер бір аяқпен секіріп жүріп, екі баланың біреуі екінші аяғын жерге тигізбестен қарсыласын шеңберден итеріп шығарса жеңгені. Аяғын жерге тигізіп алса, жеңілгені. Ойын жалғаса береді.</p>	<p>жылдамдыққа, батылдыққа тәрбиелеу. Ойын барысы: Балалардың біреуі төбетті бейнелейді; ол ортада отырады. Қалған балалар оған жай ғана жақындай түседі, ал тәрбиеші осы кезде былай дейді: Алдыңғы екі аяққа басын сұғып, Момақан, сырт пішіні жуас салғырт Әнекей жалбыр төбет жатыр сұлық, Ояталық жақындап барайықта, Белгісіз жатқаны ұйықтап, яки қалғып, Қайтер екен содан соң-</p>
---	--	--	--	---

	<p>адамның жанына барып , соны күлдіруге күш салады.Әзіл-сықақтары әлсіз, әсерсіз болса, аузы-мұрнын қисайтып, түрлі қолайсыз қимылдар жасап күлдіруге әрекет етеді. Осы сәтте әлгі ойыншы үн шығармауға, ортадағы адамның сұрағына жауап бермеуге тырысады.Ал, сөйлеп , күліп қойса айыпкер саналады. Айыбы үшін өлең айтып би билейді.Айбын өтегеннен кейін ол ортаға шығып, ойынды</p>	<p>аллмаған ойыншы ортаға шығады.</p>	<p>ұстасуы керек. Егер ұстап алса , қолынан жетектеп әкеліп , топтың алдына келіп тұрады.Ал қалған біреуі торуылшы болып, сызықтың үстінде қалады. Балалар жүгіріп келе жатқанда торуылшы оларға арқасын беріп , теріс қарап тұрады.Ортасында тұрған қасқыр қуып береді.Қолға түскен балалар ойыннан шығып қалып, келесі ойынға кіреді.Қасқырларды ұсталып қалған балалардың арасынан сайлайды.</p>		<p>қарайық та. Төбет орынан ұшып тұрып үре бастайды.Балалар қаша жөнеледі. Төбет оларды қуа жөнеледі.Балалардың бәрі жан-жаққа қашып тығылады.Төбет қайтадан ортаға отырады .Ойын жаңа бастаушымен қайта басталады.</p>
--	---	---------------------------------------	---	--	---

	басқарып кетеді.				
Серуеннен оралу	Топқа оралу кезінде жылдам қатарға тұруды дағдыландыру. Асықпай бір-бірін итермей жүруді үйрету. Топта киетін аяқ киімдерін өз бетінше ауыстырып, киюін қалыптастыру. Жұмбақтар шешу, өлеңдер, әндер жаңылтпаштар, санамақтар және т.б. жаттау (көркем әрекет, дербес ойын әрекеті).				
Балалардың үйге қайтуы	Қазақ тіліндегі сөздерді зерделеу бойынша ұсыныстар беру	Режим бойынша өмір сүру» ауызша журнал	«Баланы тәрбиелеудегі отбасының рөлі» ата-ана бұрышындағы кеңес	Ас атасы – нан» балалар-ата-аналар жобасы. Міндеті : нан туралы білімді жүйелеуде білім беру қатынастарына қатысушы ретінде ата-ананың қызметін жандандыру. Жоба балалардың назарын дастарханымызда қандай жағдайда пайда болатынына аударуға, нанға ұқыпты қарауға тәрбиелеуге арналған. 3-4 жастағы мектеп жасына дейінгі балаларды тәрбиелеу және дамыту тақырыбы бойынша	Сәтті демалыс тілеу

				ата-аналардың өтініштері бойынша жеке консультациялар	
--	--	--	--	--	--

Тәрбиелеу - білім беру процесінің циклограммасы
Қыркүйек айы 2024 жыл 3 апта

Күн тәртібі	Дүйсенбі 16.09.2024ж	Сейсенбі 17.09.2024ж	Сәрсенбі 18.09.2024ж	Бейсенбі 19.09.2024ж	Жұма 20.09.2024ж
Балаларды қабылдау	Тәрбиешінің балалармен қарым-қатынасы: отбасылық дәстүр туралы жеке әңгіме, балалармен қарым-қатынас жасау және жақсы көңіл-күй қалыптастыру ойындары. Достық атмосферасын құру. «Жақсы көңіл-күй» ойынмен қабылдау Коммуникативтік дағды	Сиқырлы сөздермен қарсы алу (көйлегің қандай әдемі т.б) Коммуникативтік дағды	Достық эстафетасы арқылы қарсы алу Коммуникативтік дағды	Көңілді күн әнімен қарсы алу Шығармашылық дағды	Қонаққа келген қуыршақпен қарсы алу Коммуникативтік дағды

<p>Ата-аналармен әңгімелесу, кеңес беру</p>	<p>Балалардың денсаулығы туралы ата-аналармен әңгімелесу. «Баланың шкафында не болуы керек?» кеңес беру</p>	<p>Баланың денсаулығы жайлы әңгіме</p>	<p>Баланың басқа балалармен қарым-қатынасы жайлы әңгіме</p>	<p>Топтық іс-шаралар мен меркелер жайлы әңгіме</p>	<p>Баланың көңіл күйі туралы әңгімелесу</p>
<p>Балалардың дербес әрекеті(баяу қимылды ойындар, үстел үсті ойындары, бейнелеу әрекеті, кітаптарқарау және тағы басқа әрекеттер)</p>	<p>«Жеке атауын ата» Мақсаты: көкіністердің аттарын жеке – жеке атап, түстерін, пішіндерін ажырата алады. Қоршаған ортамен таныстыру</p>	<p>«Құстарға көмектесеміз» Мақсаты: Балалар құстар туралы түсініп, өз ойын айта алады. Экологиялық тәрбие</p>	<p>«Қайсысы қайда тіршілік етеді?» Мақсаты: суреттерден көрген заттарының аттарын атап, олардың қайда өмір сүретінін айтады. Қоршаған ортамен таныстыру</p>	<p>«Балық аулау» Мақсаты: сұрақтарға жауап бергізе отырып, логикалық қабілетін дамиды Танымдық дағдылар</p>	<p>«Дыбысынан таны» Мақсаты Есту қабілеттерін дамытады. Тілдік қарым -қатынас мәдениетін дұрыс қолданады. Шығармашылық дағдылар</p>
<p>Таңертенгі жаттығу</p>	<p>Қыркүйек айына арналған таңертеңгі жаттығулар кешені (Жалпы дамытушы жаттығулар, қимыл белсенділігі, ойын әрекеті).</p>				




<p>Ұйымдастырылған іс-әрекетке дайындық</p>	<p>Көкөністер мен жемістердің суретін салу Құмға таяқшалармен, асфальтқа бормен, өз бетінше ойдан сурет салуға мүмкіндік беру. Сурет салу</p>	<p>Құрылыс материалдары нан әртүрлі түстегі және пішіндегі бөлшектерден қарапайым құрылыстар құрастыру Құрастыру</p>	<p>Сазбалшық, қамыр, ермексаз кесектерінен бөліп алу, дөңгелектеу, ширату, созу тәсілдерін пайдалана отырып, көкөністер мен жемістерді, кейбір заттарды, азық-түлік тағамдарын мүсіндеу дағдыларын қалыптастыру Мүсіндеу</p>	<p>Дайын пішіндерден заттардың бейнесін жасауға үйрету Бейнеленген заттарға сәйкес түстерді таңдау Жапсыру</p>	<p>Балабақшада, үйде, көшеде тәртіп сақтауға баулу. Балаларды әдепті қарым-қатынасқа үйретуді жалғастыру (амандасуға, қоштасуға, көмек көрсеткені үшін алғыс айтуға үйрету) Қоршаған ортамен таныстыру</p>
<p>Білім беру ұйымының кестесі бойынша ұйымдастырылған іс-әрекет</p>	<p>Дене шынықтыру Жалпы дамытушы жаттығулар. Көзбен бағдарлай отырып, ауызша нұсқаулармен</p>	<p>Музыка Музыка тыңдау. түрлі сипаттағы әндердің мазмұны мен көңіл күйін қабылдау;</p>	<p>Дене шынықтыру Жүру. Белгілі бір тапсырмаларды орындау арқылы еркін жүру және жүгіру дағдыларын қалыптастыру: сапта бір-бірлеп, бірінің артынан</p>	<p>Қазақ тілі ертегілердің мазмұнын түсінуге, тыңдауға, бейнелі сөздерді есте сақтауға үйрету</p>	<p>Дене шынықтыру Шынықтыру шараларын жүргізу. Тыныс алу жаттығуларын жүргізу. Жануарлардың қимылдарына еліктеп, дене</p>

	<p>ойын түріндегі жаттығуларды (жануарлардың қозғалысына еліктеу) педагогпен бірге орындауға үйрету.</p>	<p>Ән айту. Дыбыстаудың бірыңғай күшімен бірдей қарқында ән салу, ересектермен бірге ән салу, аспаптың сүйемелдеуіндегі даусына бейімделу дағдыларын қалыптастыру.</p>	<p>бірі, тізені жоғары көтеріп жүру, аралықты сақтай отырып, бағытты өзгертіп қол мен аяқ қозғалыстарын үйлестіру, шеңбер бойлап, қол ұстасып, арқаннан ұстап, тоқтай қалып, жүрелеп, бұрылып, "жыланша", заттарды айналып өтіп, төбешікке шығып және төбешіктен түсіп саппен жүру;</p>		<p>жаттығуларын орындау;</p>
4 жас ересек топ					
	<p>Дене шынықтыру Жүру. Өкшемен, аяқтың сыртқы қырымен, адымдап, жан-жаққа қосалқы</p>	<p>Музыка Балалардың музыкаға деген қызығушылығын</p>	<p>Дене шынықтыру Сызықтардың арасымен (арақашықтығы 15 см) жүру, сызықтардың, арқанның,</p>	<p>Қазақ тілі Байланыстыра сөйлеу тілін дамыту: сурет бойынша әңгіме құрастыруға үйрету, сөздік қорын байыту.</p>	<p>Дене шынықтыру Қолдарды әртүрлі қалыпта ұстап, еденнен 20 – 25 см жоғары қойылған сатының таяқшаларынан,</p>

	<p>қадаммен (оңға және солға), сапта бір-бірден жүру, жүруді жүгірумен, секірумен алмастырып, бағытты және қарқынды өзгертіп жүру, қол мен аяқ қимылдарын үйлестіру.</p>	<p>тудыру, оны тыңдауға ынталандыру, музыкалық шығармаларды эмоционалды қабылдауды дамыту.</p>	<p>тақтайдың, гимнастикалық скамейканың, бөрененің бойымен жүру. Қолды екі жаққа созып, басқа қапшық қойып, заттардан аттап өту, бұрылу. Қырлы, көлбеу тақтай бойымен (ені 2 см, биіктігі 30-35 см) жүру</p>	<p>Ойын арқылы қарым-қатынас дағдыларын дамыту. Есту, көру, сөйлеу қабілеттерін арттыру. Қазақ тілінде таза, дұрыс сөйлеп үйрету. 4-5 сөзден тұратын сөйлем айту; сөйлем сөздерін бір-бірімен үйлестіру; құрдастарымен және ересектермен диалог жүргізу; тақырыпты сипаттай білу; антонимдерді түсіну (ақ-қара, үлкен-кішкентай). (Балабақша, үй, есік, терезе, дүкен, емхана, сабын, су, кір, таза, билейік, ән айтамыз) Бөбекжайда жұмыс істейтін мамандықтармен</p>	<p>үрленген доптардан (бір-бірінен қашық қойылған 5–6 доп арқылы кезекпен) аттап өту;</p>
--	--	--	--	--	---

				<p>таныстыру; сөйлем құрастыру мүмкіндігін дамыту; «Мынау кім?» «Мынау не?» «Не істейді?» «Қандай?» деген сұрақтардың мағынасын түсіндіру. «Ә», «Ү», «І», «Ұ» дыбыстарының айтылуын үйрету. (Тәрбиеші, күтуші, аспазшы, меңгеруші, жақсы, жұмыс істейді)</p> <p>Ойыншықтарды қазақша дұрыс атауға үйрету. Сөздегі қазақ тіліне тән дыбыстарды ажырата білуге жаттықтыру. Өткен сөздерді бекіту. Ойыншықты таза ұстауға тәрбиелеу. (Сылдырмақ, қонжық,</p>
--	--	--	--	---

				<p>сұр, қоңыр, жолақ, ойнаймыз, санаймыз, жинаймыз)</p> <p>Отбасының барлық мүшелеріне деген құрметті тәрбиелеу. Қазақ тіліне тән «Ә», «І», «Ғ», «Ң» дыбыстарын дұрыс атау. Шағын 3-4 сөздерден сөйлемдер құрастыруға үйрету. (Әже, ата, әке, ана, іні, сіңлі, туыс, екеу, үшеу, мейрімді)</p> <p>Музыка алаңдамай соңына дейін тыңдау). Музыканың сипатын сезінуге үйрету, таныс шығармаларды білу, тыңдалған музыкадан алған әсерлері туралы әңгімелеу, музыкалық шығарманың мәнерлі</p>	
--	--	--	--	---	--

				құралдарын байқауға үйрету (ақырын, қатты, баяу, жылдам), жоғары дыбыстарды ажырату (секста, септима шегінде жоғары, төмен), әндерді иллюстрацияларды көрсетумен және қимылдармен сүйемелдеу, қазақтың ұлттық аспабы домбырамен орындалған әндер мен күйлерді тыңдату	
3 жас орта топ					
 күз мезгілі туралы не білетінін анықтау. Олар туралы не білгісі келетінін сұрау. Дидактикалық ойын «Кім екенін»	«Ғажайып қапшық» дидактикалық ойыны. Шарты: қапшықтан заттар бейнеленген суреттерді бір-	 «Бала бала балапан» әнін айтқызу. би қимылдарын жасату. Балапан туралы не білетінін сұрау. сөйлеуді дамыту	 «Қай ертегіден» дидактикалық ойыны арқылы суреттерді көрсетіп, қай ертегі кейіпкері екенін тауып, әңгімелеуді	Терезеден көліктерді көрсету, дауыстарын салу. Кімнің үйінде көлік бар.. Дөңгелектерін қалай ауыстырады. Диалог құруды үйрету. көркем әдебиет	

	тап» ертегі желісі бойынша ойыншықты тауып, атауын үйрету. сөйлеуді дамыту және көркем әдебиет	бірден алып шығады. Мысалы: – Аспазға азық-түлік, қазан, таба, тамақ пісіретін плата керек. – Дәрігерге дәрумендер, температура өлшегіш (градусник), дәке керек. сөйлеуді дамыту, қоршаған ортамен таныстыру	«Құс қанат» оюын таныстыру, қалаулары бойынша түстерді таңдап бояту. сурет салу ұлттық құндылық Құрастыру материалдарынан карточкаларға қарап балапан құрастыруға көмектесу құрастыру	қалыптастыру. Ертегілерде күз бейнесі қалай бейнелегенін суреттерден көрсету. көркем әдебиет Суреттегі ертегі кейіпкерлерін салыстыру, санату математика негіздері Балалардың таңдауы бойынша ертегі желісі негізінде шығармашылық жұмыстарды жасату. сурет салу, мүсіндеу жапсыру	Әр түрлі көлемде ермексаздан дөңгелектер жасату. Оларды салыстыру, санату, (математика негіздері және мүсіндеу) Көліктерге арнап гараж құрастырғызу (құрастыру)
4 жас ересек топ	Серуенді бақша ауласын аралап, күзгі табиғатты	«Нан қайдан келеді?» Күнделікті	Балалардан күз туралы қандай ертегі немесе	Бақша ауласына серуен жасау, құстарды бақылау,	Балалардан еңбек пен демалыс жайында сұрау.

	<p>тамашалап бақылаумен бастау. Ағаштардың биік аласа қасиеттерін атап, түскен бұтақтар мен жапырақтар, дәндерді жинап, түсін түрін атап, санап , топқа алып келу. қоршаған ортамен таныстыру, математика негіздері Балалармен бірге жапырақты бояп таңбалап қағаз бетіне басу әдісімен сурет салу Жапырақтар мен шағын бұтақтардан</p>	<p>қандай тағамдарды қолданамыз. Олардың пайдасы қандай? Соның бірі нан қалай қайдан келді? Балалардың пікірін тыңдау. Ал нанның дастарханға қалай келетінін білу үшін Ендеше кітаптардан жауабын іздейік. сөйлеуді дамыту Балалардың таңдауына мүмкіндік беріп нанның</p>	<p>тақпақ білетінін сұрау. сөйлеуді дамыту Ендеше тақпақ жаттайық және өзіміздің күз туралы ертегі кітабымызды жасайық. жапсыру Балалардың таңдауы бойынша екі орталыққа бөлу. Балалар жұмыстарын аяқтаған соң сергіту сәті. Балалардың жасаған кітапшаларын тамашалап, тақпақтарын тыңдау. Сосын барлығына күз туралы ән</p>	<p>бақша ауласында өмір сүретін жануарларды бақылау. Өздері не білетін айтқызу. Құстарға жем, су беру. қоршаған ортамен таныстыру Құстардың суретін салу. сурет салу Құрастыру материалдарынан үйшік жасау. құрастыру</p>	<p>Күзде қалай демаламыз, жазда қалай демаламыз айырмашылықтарын білуін сұрау. сөйлеуді дамыту Ауылшаруашылық мамандықтарымен таныстыру. Олардың пайдаланатын құралдарын таныстыру. қоршаған ортамен таныстыру Балалардың қалауы бойынша кітап көруге, мамандардың құрал саймандарын мүсіндеп жасауға үйрету мүсіндеу және бидайдай тұқымдарын егуді жасап көруді</p>
--	---	---	---	--	--

	икебано жасап безендіру заттарын жасап, топты безендіру. жапсыру Кітаптардан күзгі табиғат туралы суреттер қарап, ертегі тыңдау. сөйлеуді дамыту	суретін салуға болады. сурет салу Нанды қамырдан жасауға болады деп іс әрекеттермен айналысуын қарастыру. мүсіндеу	жаттатып, билеуін ұйымдастыру. музыка		ұсыну. Сергіту сәтін жасау арқылы орталықтардағы орындарын ауыстырып жұмысты жалғастыру.
Серуенге дайындық	Көрсету бойынша киімдерін киюді, қимыл белсенділігіне жағымды эмоциялық қарым-қатынас білдіруді, бұрын игерген қимылдарды өздігінен орындауды жетілдіру. Киім шкафтарын тануды қалыптастыру (өзіне-өзі қызмет ету дағдылары, ұсақ моториканы дамыту)				
Серуен	Күнді бақылау Мақсаты: Балаларды табиғат құбылыстарымен таныстыру: күнің қысқаруы, түннің ұзаруы түсінік беру. Бақылау: Серуен алдында балалардың	Шықты бақылау Мақсаты: Балаларды табиғат құбылысы шықпен таныстыру. Бақылау: Неге шөп дымқыл? Бұл дымқылдық	Күзгі аспанды, бұлтты бақылау Мақсаты: Өлі табиғат аспан туралы түсінік беру; аспанның әсемдігін бақылауды қалыптастыру; шығармашылық қабілеттерін дамыту, аспанның	Аула тазалаушыны бақылау Мақсаты: Балаларға аула тазалаушы еңбегі жөнінде мағлұмат беру. Үлкендер еңбегін бағалай білуге. Қоршаған ортаны таза ұстау мақсатында азда болса өз үлестерін қосуға тәрбиелеу.	Күзгі желді бақылау Мақсаты: балаларды табиғат құбылыстары, желдің соғуын, желдің бағытын, жылдамдығын бақылауға ажырата білуге үйрету. Тәрбиеші балалармен қай

<p>көңіл – күй көтере отырып, бүгін күн ашық, бірақ күн ыстық емес, жаздағыдай қатты қыздырмайды. Тәрбиеші күннің ауысып, орналасқан жерін байқатады; (күндіз және кешкілікте) күннің шығуын, батуын бақылау; күн сәулесінің терезеге түсуі бойынша күннің орналасуын белгілеу.</p> <p>Жұмбақ: Ақ сандығым ашылды Ішінен жібек шашылды (күннің көзі) Аспандағы алып доп</p>	<p>қайдан келді деп ойлайсындар? Бұл қандай құбылыс? (Шық) Ол қалай пайда болды? (күн ұясына батқаннан кейін жер, шөп, жапырақтар суып шық пайда болады. Шық - бұл түнгі өсімдіктердің беті және топырақтарда жиналған дымның тамшысы; Шық қандай ауа -райында пайда болады? Ашық күні ме ,әлде бұлтты</p>	<p>ашықтығы туралы білімдерін жетілдіру.Бұлт туралы түсінік беру. Аспанның түсі күзде қалай өзгереді? (аспан кеңейген сияқты, жақсы көрінеді, жоғарғы жағы қою күлгін, ал шеттері ақшыл). Түнде және күндіз аспанда не пайда болады? (Аспан ашық: күндіз – Күн, кешке – ай және жұлдыздар) Болжам: аспанда бірнеше күн ақ бұлттар пайда болса- күннің суытқаны. Жұмбақтар: Аспаннан домалап, көп моншақ төгілді, Бусанды бар алып,</p>	<p>Көркем сөз: Қамымызды ойлайды Тазалайды жинайды Құрметтейміз бәріміз Тазалықшы ағайды Қараңдаршы , жолдарда қаншама жапырақтар жатыр. Ол жапырақты кім тазалайды? *Аула тазалаушы қандай еңбек етеді. *Ол кісінің қолында қандай құралдары бар? *Біз өз ауламызды, тұратын жерімізді ластауымыз керек пе? *Үлкендер еңбегін қалай бағалауымыз керек? Максаты: қоқыстарды белгіленген орынға жинауға, үлкендерге көмек көрсете білуге тәрбиелеу; аула тазалаушының</p>	<p>жақтан жел соғып тұрғаның бақылайды. Күндіз аспанда қалықтап бара жатқан бұлттарды бақылау. Жапырақтардың желден сыбдырлағаның тыңдау. Қағаздан жасаған таспа(лента), неге сыбдырлайды? (соққан желден қозғалып сылдырлайды) . Жерге түскен жапырақтарды, жоғары қарай лақтырып бақылау. Балалармен желді күні бұлттардың қозғалысын бақылауға болады .Желдің қатты соғуын анықтау үшін олармен ойын ойнатамыз айналма</p>
--	---	--	--	---

	<p>Жарқырайды жарық боп (күн) Көркем сөз: Күз де келді, күз келді Күдерін жаз үзгенді Күз де келді, күз келді Көкте бұлттар жүзді енді. Күз де келді, күз келді Кұстар мекен іздеді. Қ. Мырзалиев Қимылды ойын: «Қоңыздар» Еңбек: құмсалғышты жапырақтардан тазарту.</p>	<p>күні бола ма?(шық ашық күні пайда болады, бұлтты күні болмайды.) Жұмбақ: Мөлдіреген жүзімді, Ұстап едім, езілді. (Шық) Таңертең бар, кешке жоқ Кеш түгелі түсте жоқ Мен әдемі моншақпын Ірі емеспін, ұсақпын, Мойнына ешкім таға алмас (Шық) Қозғалмалы ойын: «Мысық пен торғайлар» Алаңдағы еңбек: қураған</p>	<p>терледі, керілді. Бұл не? (Жаңбыр) Күндер қысқарады, түндер ұзарады Кім біледі, кім айтады бұл қай кезде болады? (Күз) Жұмбақ: Көлігі жоқ, көшеді, өзін кезбе деседі. (бұлт) Қозғалмалы ойын: «Орамал тастау». Алаңдағы еңбек: Құмсалғышты қоқыстан тазарту. (жапырақ, қағаздарды жинау)</p>	<p>құралымен танып, білу. Қимыл – қозғалыс ойын: «Жапалақ» Мақсаты: Баланы біраз уақытқа дейін қозғалмай тұруға және мұқият тыңдай білуді үйретеді. Еңбек алаңында жұмыс істеу: қоқыстарды белгіленге орынға жинау.</p>	<p>(вертушка), желбіреуішпен. Көркем сөз: - Бұлт-ау көктен төнесің, Қайдан көшіп келесің, - Мухит үрлесе, желемін! Жел үрлесе желемін! Қимыл – қозғалыс ойын «Ұшақтар». Мақсаты : әр – түрлі бағытта жүгіріп жүруге үйрету, бір – бірін қағып соқпай жүруге үйрету. Белгі бойынша жүріп тоқтауға жатықтыру. Алаңдағы еңбек . Екі топқан бөлініп ұшқан жапырақтарды шелек жинау.</p>
--	---	--	--	--	---

		өсімдіктерді жинау.			
Серуеннен оралу	Топқа оралу кезінде қатарға тұруды дағдыландыру. Асықпай педагогтің артынан жүру, жұптасып жүруді үйрету. Өз шкафтарын тану дағдысын қалыптастыру. Топта киетін аяқ киімдерін өз бетінше ауыстырып, киюін үйрету. (дербес қимыл әрекеті).				
Балалардың дербес әрекеті(баяу қимылды ойындар, үстел үсті ойындары, бейнелеу әрекеті, кітаптарқарау және тағы басқа әрекеттер) Жас орта топ	 <p>Таңертең қандай іс әрекет жасағандарын күн тәртібі кестесі бойынша көрсету. Жыл мезгілдерін санау, табиғат бұрышынан өзгерістерді анықтату.</p> <p>математика негіздері</p> <p>сазбалшықтың,</p>	<p>Үстел үсті театр ойыншықтары н сол жақтан оң жаққа қарай орналастыру дағдыларын дамыту</p> <p>Математика негіздері, көркем әдебиет</p> <p>Құрастырмалы ойынышықтардан төрт түлікке қора құрастырту</p> <p>Құрастыру</p> <p>Фланелеграфта төрт түлікті</p>	 <p>Торғай ойыншықтарын сол жақтан оң жаққа қарай орналастыру мен салыстырту (үлкен, кіші)</p> <p>Математика негіздері</p> <p>«Әнші балапан» әнін тыңдату, сюжеттік мүсіндеуді орындату.</p> <p>Мүсіндеу, музыка</p>	  <p>«Шалқан» және «Жеті лак» ертегілерін айтып беру дағдыларын пысықтау. Кітаптарға қарап айту. дауысты (а, ә, е, о, ұ) және кейбір дауыссыз (п-б, к-қ, т-д, ж-ш, с-з) дыбыстарды айта білуін пысықтау.</p> <p>сөйлеуді дамыту</p>	<p>Кітаптардан ертегілерді қарау. Суреттер арқылы ертегі айтып беру дағдысын қалыптастыру.</p> <p>сөйлеуді дамыту</p> <p>Балалардың таңдауы бойынша көлік түрлерінің суретін салып, дайын дөңгелектерді көліктерге жапсыру жұмыстарын орындату</p> <p>сурет салу, мүсіндеу, жапсыру</p>

	ермексаздың қасиеттерімен танысу дағдыларын жетілдіру. Сазбалшық, қамыр, ермексаз кесектерінен бөліп алу, дөңгелектеу, ширату, созу тәсілдерін пайдалана отырып, көкөністер мен жемістерді, кейбір заттарды, азық-түлік тағамдарын мүсіндеу дағдыларын қалыптастыру. Дайын пішіндерден заттардың	төлдерімен сол жақтан оң жаққа қарай жапсыруды пысықтау Жапсыру			
--	--	--	--	--	--

	<p>бейнесін жасауға үйрету; Желімдеу техникасының бастапқы дағдыларын игеру. мүсіндеу, жапсыру</p> <p>Табиғи материалдардан үй құстарына үйшік құрастырту. құрастыру</p>				
4 жас ересек топ	<p>Жапырақтардан, гүлдерден дестелер жасап, аналарына сыйлауға дайындау. Кітаптар қарау, балалардың еркін іс әрекеті</p>	<p>Балаларға ұннан тұзды қамыр жасауды үйрету. Әр балаға әр түрлі түсті бояу қосып, қамырдың</p>	<p>Күз бейнесін салу, ағаштарды жасау, күзгі жапырақтардан жапсыру арқылы композиция жасау. жапсыру</p>	<p>Жануарлардың күзгі тіршілігіне қандай жағдайлар жасау керектігі туралы әңгімелесу. қоршаған ортамен танысу Құмнан қоралар жасау. құрастыру</p>	<p>Ағаштар мен гүлдерге геометриялық пәшәндерді қолданумен жол табу Роботтар арқылы кеңістікті бағдарлау. математика</p>

	мүсіндеу, сөйлеуді дамыту	түсін өзгертіп қамыр жасату. Жасалған қамырдан нан, бауырсақ, торт т.б балалардың қалауы бойынша мүсіндер жасату. мүсіндеу		Ойындар ойнату.	негіздері
Балалармен жеке жұмыс	«Қимылды есте сақта» Міндеті: көрсетілген қимылды түсіну, есте сақтау және көбейту қабілетін дамыту; қол-көз жадын, зейінді дамыту Физикалық дағдылар	«Ертегі кейіпкерін біл» Міндеті : кейіпкерді аталған белгі бойынша анықтау Қарым-қатынас дағдылары	«Кім қайда ұйықтайды» Міндеті : ақыл-ой қабілетін, негізгі геометриялық фигура туралы түсінігін дамыту; түс атауын бекіту; үлгі бойынша таңдау Танымдық және зияткерлік дағдылар әрекетін қалыптастыру	«Саусақтармен сурет салу» Міндеті: ұсақ моториканы дамыту; түстерді зерттеуге көмектесу Шығармашылық дағдылар, зерттеу қызметі	«Зат және әрекет» Міндеті: балалардың заттың қасиеті туралы білімін бекіту; олардың сөздік қорын байытуға және кеңейтуге ықпал ету Әлеуметтік-эмоционалды дағдылар


Серуенге дайындық	<p>Киініп-шешіну кезінде киімдерін белгілі тәртіппен киюге және шешуге жаттықтыру.</p> <p>Киіміндегі ұқыпсыздықты байқап, оны өз бетінше немесе ересектердің көмегімен жоюға, қол орамалды пайдалануға үйретуді жалғастыру.</p> <p>Қатармен жұптасып жүруді, қатарды бұзбауды үйрету. Таза ауада қандай ойындар ойнайтынын балалармен жоспарлау. (сөйлеуді дамыту, өзіне-өзі қызмет ету дағдылары, ірі және ұсақ моториканы дамыту).</p>				
Серуен	<p>«Қояндар мен қасқыр» ойыны</p> <p>Мақсаты:</p> <p>Балаларды кеңістікте берілген белгі бойынша қимылдауға үйрету.</p> <p>Міндеті: Балаларды мәтін сөзіне байланысты қимылдауын қалыптастыру.</p> <p>Ойынға қатысушылардың біреуін қасқыр етіп таңдап</p>	<p>«Отбасы мүшелерін ата»</p> <p>Мақсаты:</p> <p>Балалар отбасы мүшелерін орын-орнына орналастыру.</p> <p>Есте сақтау, зейін қою қабілеттерін жетілдіру.</p> <p>Ойнаушылар саны: 8 бала</p> <p>Құрал-жабдықтары:</p> <p>Отбасы</p>	<p>«Әуе таяқ»</p> <p>Балалар екі топқа бөлінеді. Әр топта 5-тен 10 –ға дейін ойыншы.</p> <p>Болады. Екі топқа екі таяқша (жұмсақ) беріледі, жерге түзу сызық сызылады. Ойыншының біреуі ортаға шығады да бір алақанына зат жасырып, екінші қолының жұдырығын бірдей жұмады.</p>	<p>«Сипап сезу арқылы санау»</p> <p>Мақсаты: Сипай сезіп санау арқылы қарамай-ақ екі топтағы заттарды салыстыруға үйрету (артық, кем, тең); санау дағдыларын бекіту; салыстыруда беттестіру тәсілін қолдана білу.</p> <p>Мазмұны. Тәрбиеші үстелінің үстінде орамалмен жабылған заттардың екі тобы (4 кірпіш, 5 жүк машинасы)</p>	<p>Тышқан мен мысық.</p> <p>Ойын мақсаты: балаларды шапшаң әрі шыдамды, ұйымшылдыққа үйрету.</p> <p>Ойын шарты: Бұл ойынға топ балалары бәрі тегіс қатыса алады. Балаларды (қақпа қалың) дөңгелене тұрғызып, ортаға тәрбиеші көмегімен тышқанмен мысық сайланады. Мысық тышқанды қуып</p>

	<p>алады, қалған балалар қоянның рөлін бейнелейді. Алаңның бір жағында қояндар өздеріне үйшік жасап жатады (дөңгелектер сызады). Ойын басында қояндар өздерінің үйлерінде тұрады, қасқыр-алаңның екінші шетінде. Тәрбиеші былай дейді: Шоқақ- шоқақ жүгіріп, Шөпті жалмап жеседі, Қояндар кетіп барады. - Қасқыр жоқ па?- деседі. Тұрған көгі құлпырып. Тың-тыңдайды</p>	<p>мүшелерінің суреттері; апа, ата, әке, шеше, ағай, апай және бала. Ойынның барысы: Тәрбиеші үстел үстіне отбасы мүшелерінің суретін қояды. Балалар бір бірден шығып сурет арасынан өз отбасында кім бар екенің тауып, атап, көрсетіп береді.</p>	<p>Екінші ойыншы зат жасырылған қолды тапса, ойынды бастаушы сол болады. Сөйтіп қолындағы таяғын жоғары лақтырады. Осы кезде қасындағы таяғын лақтырады да, қасындағы баланың таяғын қағып түсіруі шарт. Таяқты қағып түсірген бала өз тобына ұпай әкеледі.</p>	<p>қойылады. Шақырылған бала бір топтағы заттардың санын орамалды ашпай қолмен ұстап санау арқылы анықтап, қорытынды санды айтады және осылайша екінші топтағы заттар да саналады. Қарамай-ақ, қай топтағы заттардың артық не кем екенін салыстырады. Содан кейін жабулы орамал алынады да, барлық балалармен жауаптың дұрыстығы тексеріледі. Ары қарай топтарды салыстыру арқылы неше артық, неше кем екенін анықтау, теңестіру жұмыстарын жүргізуге болады.</p>	<p>ұстап алуы керек. Дөңгелене тұрған балалар тышқанды яғни мысықтан құтқару үшін, қақпадан тышқанды шығарып діберіп мысықты шығармауға тырысады. Мысық тышқанды ұстау үшін шапшаңдық керек. Мысық тышқанды ұстап алса, ойынға келесі жаңа балалар қатыса отырып алмаса береді. Қажет құралдар: мысық мен тышқан бетперделері. (дене шынықтыру)</p>
--	--	--	---	---	---

	<p>абайлап. Көгалды іздеп табады. Қояндар үйлерінен жүгіріп –жүгіріп шығады да, алаңда ойнай бастайды. Олар бірлесе екі аяқтап секіреді, біресе тізерлеп шөп жұлады. Қасқыр келіп қалған жоқ па екен деп жан – жағына қарайды. Тәрбиеші соңғы сөзін айтқан кезде қасқыр сайдан шығады да қояндарды ұстауға ұмтылып, қуа жөнеледі. Қояндар өз үйлеріне қарай қашады. Ұстаған</p>				
--	---	--	--	--	--

	<p>қояндарын қасқыр алып кетеді. Қасқыр кетісімен тәрбиеші өлеңнің мәтінің қайталайды, ойын басынан басталады. 2-3 қоянды ұстағаннан кейін басқа қасқыр белгіленеді. Балалар үйшікті бір-біріне жақын жасамауын қадағалау керек.</p>				
<p>Серуеннен оралу</p>	<p>Топқа оралу кезінде жылдам қатарға тұруды дағдыландыру. Асықпай бір-бірін итермей жүруді үйрету. Топта киетін аяқ киімдерін өз бетінше ауыстырып, киюін қалыптастыру. Жұмбақтар шешу, өлеңдер, әндер жаңылтпаштар, санамақтар және т.б. жаттау (көркем әрекет, дербес ойын әрекеті).</p>				

Тәрбиелеу - білім беру процесінің циклограммасы
Қыркүйек айы 2024 жыл 4 апта

Күн тәртібі	Дүйсенбі 23.09.2024ж	Сейсенбі 24.09.2024ж	Сәрсенбі 25.09.2024ж	Бейсенбі 26.09.2024ж	Жұма 27.09.2024ж
Балаларды қабылдау	Балалық шақ күйінің сүйемелдеуімен түрлі түсті асықтармен қарсы алу. Ұлттық құндылық	Қонаққа келген қуыршақпен қарсы алу Сұрақ-жауап доп арқылы Коммуникативтік дағды	Достық эстафетасы арқылы қарсы алу Коммуникативтік дағды	Балаларды қоңыраумен қарсы алу. Сылдыратып қоңырауын соғып кіріп,келесі балаға береді Коммуникативтік дағды	Сиқырлы сөздермен қарсы алу (көйлегің қандай әдемі т.б) Коммуникативтік дағды
Ата-аналармен әңгімелесу, кеңес беру	Баланың бақшаға бейімделуі жайлы әңгіме	Баланың денсаулығы жайлы әңгіме	Баланың басқа балалармен қарым –қатынасы жайлы әңгіме	Топтық іс-шаралар мен меркелер жайлы әңгіме	Баланың көңіл күйі туралы әңгімелесу
Балалардың дербес әрекеті(баяу қимылды ойындар, үстел үсті ойындары, бейнелеу әрекеті, кітаптарқарау және тағы басқа әрекеттер)	 Мнемотехника әдісі. Ойыншықтарды сипаттау. Әр топ балалары	«Әжең туралы әңгімелеп бере»баланың сөздік қорын туысқандарының атауларын білдіретін	«Көңілді кубиктер»Кубиктерді пайдаланып, түрлі құрастырулар жасайды.«р», «к»дыбыстарын ажыратып айтуға	Тақпақ жаттау. «Ойыншықтар».Ойыншықтарым көп менің, Бәрін жақсы көремін. Кешке дейін жалықпай, Бірге ойнап жүремін	«Қасқыр мен түлкі»тапқырлыққа үйренеді, ертегінің соңын өз қиялдары бойынша аяқтауды біледі.арқылы шығармашылық

	өздерінің қолындағы ойыншықтарды сипаттап айтып береді. Коммуникативтік дағды	сөздермен байыту. Коммуникативтік дағды	үйрету. Коммуникативтік дағды	Көркем әдебиет.	кабілеттерін дамыту. Балалармен жеке жұмыс. Түстеріне қарай заттарды топтауға үйрету.
Таңертенгі жаттығу	Қыркүйек айына арналған таңертенгі жаттығулар кешені (Жалпы дамытушы жаттығулар, қимыл белсенділігі, ойын әрекеті).				
Ұйымдастырылған іс-әрекетке дайындық	«Адам еңбегі» презентациясын қарау Міндеті: балаларды Адам еңбегімен таныстыру; балаларға еңбек өте маңызды екенін, бір-бірімізге көмектесуіміз керек екенін көрсету қоршаған ортамен	«Кімге онсыз оларсыз болмайды?» Міндеті: балалардың әртүрлі кәсіптердегі адамдарға қажетті материалдар, құралдар мен жабдықтар туралы білімдерін бекіту;	«Күзгі орманда» Міндеті: қарама-қарсы сипаттағы аспаптық пьесаларды тыңдауға үйрету. Ән айту: аспаптың сүйемелдеуімен ересек адаммен бірге ән айту дағдыларын қалыптастыру. Музыка	Психогимнастика «Бағбан» жаттығуы Міндеті: қиялды, қимылдардың мәнерлілігін дамыту физикалық дағды	«Жұмысты таңдау» дидактикалық ойыны Міндеті: балаларға еңбегі бақылау саласында болмаған адамдардың кәсіптері туралы қарапайым түсініктер беру; кез келген кәсіптегі адамдардың еңбегіне қызығушылық тудыру; кәсіптердің

	таныстыру	кәсіптердің атауын қазақ тілінде оқыту қоршаған ортамен танысу, сөйлеуді дамыту, қазақ тілі			атауын қазақ тілінде бекіту сөйлеуді дамыту, қазақ тілі
Білім беру ұйымының кестесі бойынша ұйымдастырылған іс-әрекет	3 жас орта топ Дене шынықтыру Жалпы дамытушы жаттығулар. Көзбен бағдарлай отырып, ауызша нұсқаулармен ойын түріндегі жаттығуларды (жануарлардың қозғалысына еліктеу) педагогпен бірге	3 жас орта топ Музыка Музыка тыңдау. түрлі сипаттағы әндердің мазмұны мен көңіл күйін қабылдау; Ән айту. Дыбыстаудың бірыңғай күшімен бірдей қарқында ән	3 жас орта топ Дене шынықтыру Жүру. Белгілі бір тапсырмаларды орындау арқылы еркін жүру және жүгіру дағдыларын қалыптастыру: сапта бір-бірлеп, бірінің артынан бірі, тізені жоғары көтеріп жүру, аралықты сақтай отырып, бағытты өзгертіп қол мен	3 жас орта топ Қазақ тілі ертегілердің мазмұнын түсінуге, тыңдауға, бейнелі сөздерді есте сақтауға үйрету	3 жас орта топ Дене шынықтыру Шынықтыру шараларын жүргізу. Тыныс алу жаттығуларын жүргізу. Жануарлардың қимылдарына еліктеп, дене жаттығуларын орындау;

	орындауға үйрету.	салу, ересектермен бірге ән салу, аспаптың сүйемелдеуіндегі даусына бейімделу дағдыларын қалыптастыру.	аяқ қозғалыстарын үйлестіру, шеңбер бойлап, қол ұстасып, арқаннан ұстап, тоқтай қалып, жүрелеп, бұрылып, "жыланша", заттарды айналып өтіп, төбешікке шығып және төбешіктен түсіп саппен жүру;		
4 жас ересек топ					
	Дене шынықтыру Жүру. Өкшемен, аяқтың сыртқы қырымен, адымдап, жан-жаққа қосалқы қадаммен (оңға және солға), сапта бір-бірден жүру, жүруді жүгірумен,	Музыка Балалардың музыкаға деген қызығушылығын тудыру, оны тыңдауға ынталандыру,	Дене шынықтыру Сызықтардың арасымен (арақашықтығы 15 см) жүру, сызықтардың, арқанның, тақтайдың, гимнастикалық скамейканың, бөрененің бойымен жүру. Қолды екі	Қазақ тілі Байланыстыра сөйлеу тілін дамыту: сурет бойынша әңгіме құрастыруға үйрету, сөздік қорын байыту. Ойын арқылы қарым-қатынас дағдыларын дамыту. Есту, көру, сөйлеу қабілеттерін	Дене шынықтыру Қолдарды әртүрлі қалыпта ұстап, еденнен 20 – 25 см жоғары қойылған сатының таяқшаларынан, үрленген доптардан (бір-бірінен қашық қойылған 5–6 доп арқылы кезекпен) аттап өту;

	<p>секірумен алмастырып, бағытты және қарқынды өзгертіп жүру, қол мен аяқ қимылдарын үйлестіру.</p>	<p>музыкалық шығармаларды эмоционалды қабылдауды дамыту.</p>	<p>жаққа созып, басқа қапшық қойып, заттардан аттап өту, бұрылу. Қырлы, көлбеу тақтай бойымен (ені 2 см, биіктігі 30-35 см) жүру</p>	<p>арттыру. Қазақ тілінде таза, дұрыс сөйлеп үйрету. 4-5 сөзден тұратын сөйлем айту; сөйлем сөздерін бір-бірімен үйлестіру; құрдастарымен және ересектермен диалог жүргізу; тақырыпты сипаттай білу; антонимдерді түсіну (ақ-қара, үлкен-кішкентай). (Балабақша, үй, есік, терезе, дүкен, емхана, сабын, су, кір, таза, билейік, ән айтамыз) Бөбекжайда жұмыс істейтін мамандықтармен таныстыру; сөйлем құрастыру мүмкіндігін дамыту; «Мынау кім?» «Мынау не?» «Не</p>	
--	---	--	--	--	--

				<p>істейді?» «Қандай?» деген сұрақтардың мағынасын түсіндіру. «Ә», «Ү», «І», «Ұ» дыбыстарының айтылуын үйрету. (Тәрбиеші, күтуші, аспазшы, меңгеруші, жақсы, жұмыс істейді)</p> <p>Ойыншықтарды қазақша дұрыс атауға үйрету. Сөздегі қазақ тіліне тән дыбыстарды ажырата білуге жаттықтыру. Өткен сөздерді бекіту. Ойыншықты таза ұстауға тәрбиелеу. (Сылдырмақ, қонжық, сұр, қоңыр, жолақ, ойнаймыз, санаймыз, жинаймыз)</p> <p>Отбасының барлық</p>
--	--	--	--	---

				<p>мүшелеріне деген құрметті тәрбиелеу. Қазақ тіліне тән «Ә», «І», «Ғ», «Ң» дыбыстарын дұрыс атау. Шағын 3-4 сөздерден сөйлемдер құрастыруға үйрету. (Әже, ата, әке, ана, іні, сіңлі, туыс, екеу, үшеу, мейрімді)</p> <p>Музыка алаңдамай соңына дейін тыңдау). Музыканың сипатын сезінуге үйрету, таныс шығармаларды білу, тыңдалған музыкадан алған әсерлері туралы әңгімелеу, музыкалық шығарманың мәнерлі құралдарын байқауға үйрету (ақырын, қатты, баяу, жылдам), жоғары дыбыстарды</p>	
--	--	--	--	--	--

				ажырату (секста, септима шегінде жоғары, төмен), әндерді иллюстрацияларды көрсетумен және қимылдармен сүйемелдеу, қазақтың ұлттық аспабы домбырамен орындалған әндер мен күйлерді тыңдату	
3 жас орта топ					
Балаларға келген хаты көрсету. Ашып хатта суреттерді алып көрсету. Бұл қандай жеміс немесе көкөністанисыңд арма? деп сұрау. Әр балаға бір сурет алып атауға беру. Ол атауларда	Ойын мен ойын жаттығулары арқылы сөздік қорын кеңейту. Екі бала арасында доппен ойын. Допты бір біріне берер кезде бір бала жемістерді, ал екіншісі	Геометриялық пішіндерді тану (дөңгелек, үш бұрыш, шаршы) және атау. Жемістермен көкөністер қандай пішінге сәйкес келеді. Карточкалармен жұмыс.	Кітап орталығында кітаптардан жемістер мен көкөністердің суреттерді көрсетіп сұрақтар қою. Тіл ұстарту жаттығуын жасау. Із —із —із — бақшадағы сәбіз Ет – ет- ет- алма толы себет. Сөйлеуді дамыту және көркем әдебиет	Балаларға топтағы жеміс пен көкөніс макет ойыншығымен ойнауға жағдай жасау. Ойнапотырған ойыншығы тура сұрау. Бұл ойыншық несімен ұнайды. Оның түсі, пішіні қандай және т.б сөйлеуде зат	

	<p>дауысты (а, ә, е, о, ұ) және кейбір дауыссыз (п-б, к-қ, т-д, ж-ш, с-з) дыбыстарды айтқызу арқылы дыбыстардың артикуляциясын нақтылау және бекіту</p> <p>Сөйлеуді дамыту</p> <p>Иісім жұпар аңқыған, Бақшадағы шырынмын. Жеп көргендер тамсанған – Балдай тәтті қауынмын. Көрке</p>	<p>көкөністерді атайды.</p> <p>Барлық баланың ойынына ойнауын қамтамасыз ету.</p> <p>Сөйлеуді дамыту</p> <p>Балалардың қалауы бойынша дамытушы орталықтарға бөлініп дербес шығармашылық әрекеттер жасау.</p> <p>Ыдыстарға жемістермен көкөністерді салу.</p> <p>Балаларды</p>	<p>Математика негіздері</p> <p>Пластиналарды тік бағытта және көлденең орналастыру тәсілдерін пайдалану</p> <p>арқы</p> <p>лықарапайым құрылыстар құрастыру.</p> <p>Құрастыру</p>	<p>Ірі және ұсақ құрылыс материалдарынан құрастыру дағдыларын жетілдіру.</p> <p>Құрастыру</p>	<p>есімдерді жекеше, көпше түрде қолдану.</p> <p>Апта бойы жаттаған тақпақ пен тіл ұстарту жаттығуын қайталап айтқызу.</p> <p>Сөйлеуді дамыту және көркем әдебиет</p> <p>Балалардың қалауы бойынша сурет салу немесе ермексазбен еркін шығармашылық жұмыстар ұйымдастыру.</p> <p>Сурет салу Мүсіндеу</p>
--	---	--	---	--	--

	м әдебиет	ңқалауы бойынша Сурет салу Ширату, созу тәсілдерін пайдалана отырып, көкөністер мен жемістерді мүсіндеу. Мүсіндеу			
4 жас ересек топ	Дос болу сезімін дамыту үшін топқа қонақ боп келген Жанель құыршақты таныстыру. Ол өзімен ертіп келген достарын таныстыру. Достарының	Балаларға топты аралатып, топтағы заттарды көрсету. Оларды атап, не үшін қолданылатынын әңгімелеуді	Топқа әже қонаққа келеді? Балалардан қонаққа кім келгенін сұрау. Сәлемдесу өз әжелерінің есімін атау, әже қандай адамі туралы әңгімелеп беруін сұрау негізінде	Топқа кір қожалақ құыршақ көмек сұрап келеді. Балалардан құыршаққа қалай көмектесуге болатынын сұрау арқылы олардың бастамасы бойынша іс әрекет жасау. Балалардан	Балалардан бізге тамақ әкеліп, бізді күтіп қарайтын апайымыздың есімі кім? Ол бізге қалай қамқорлық танытады. Біз апайымызға қалай қамқорлық таныта аламыз деп

	<p>есімдерін. сұрап, балаларға өз есімдерін айтқызу арқылы танысу дос болу жолдарын таныту. Достармен қандай ойын ойнайтынын сұрап ойын ойнау негізінде достық сезімдерін дамыту</p> <p>сөйлеуді дамыту</p> <p>Аружанның достарына қалаулары бойынша сурет салып беру, арқылы немесе мүсін жасау</p>	<p>дамыту. Топтағы заттарды салыстыру негізінде үлкен кіші, ұзын қысқа деген сөздерді түсініп, қолдануды үйрету. Заттарды пайдаланып көру қабылеттерін дамыту</p> <p>сөйлеуді дамыту, Қоршаған ортамен таныстыру, математика негіздері</p>	<p>сөйлеуін қалыптастыру. сөйлеуді дамыту</p> <p>Ойыншық туралы жаттаған тақпағын айтып, әжеден сыйлық алып құану сезіміне бөленуіне жағдай жасау</p> <p>көркем әдебиет</p> <p>Әженің қоржынынан шыққан заттарды санау, топтастыру, салыстыру бойынша санау қабылеттерін дамыту</p> <p>математика негіздері</p>	<p>қуыршаққа не болғаны туралы сұрап, ойларын дамыту. Дыбыстарды дұрыс айтып, байланыстыра сөйлеуін үйрету.</p> <p>сөйлеуді дамыту</p> <p>Қуыршақтың сүйікті ойыншығы доп екен. Бізде доппен ойнай аламыз ба деп доппен ойындар ойнату. Сосын доптың суретін салып, мүсінін жасауын, тақтаға жапсыруын ұйымдастыру. Қол қимылын дамытуға жағдай жасау</p> <p>Сурет салу, Мүсіндеу, Жапсыру</p>	<p>балалардың байланыстырып сөйлеу дағдыларын дамыту. сөйлеуді дамыту</p> <p>Апайымызбен бірге кітаптар қарайық. Кітаптан көргенімізді апайымызға айтып берейік деп қызығушылығын жетілдіру</p> <p>көркем әдебиет</p>
--	---	---	--	--	---

	арқылы жеке қарандашты , ермек сазды қолдану қабылеттерін қалыптастыру Сурет салу Мүсіндеу				
Серуенге дайындық	Көрсету бойынша киімдерін киюді, қимыл белсенділігіне жағымды эмоциялық қарым-қатынас білдіруді, бұрын игерген қимылдарды өздігінен орындауды жетілдіру. Киім шкафтарын тануды қалыптастыру (өзіне-өзі қызмет ету дағдылары, ұсақ моториканы дамыту)				
Серуен	Бақылау: Күз мезгілін бақылау Мақсаты: балаларға күз мезгілі туралы түсінік беру. Еңбек: Учаскедегі шашылған ағаш бұтақтарын жинату. Мақсаты:	Бақылау: Бұлтты бақылау Мақсаты: балаларға бұлттың неге ұқсайтынын, қай бағытқа көшіп жатқанын бақылатып әңгімелеу. Еңбек:	Құстарды бақылау Мақсаты: Күзгі құстардың өмірі жайлы түсінік беру. <i>(қоршаған ортамен танысу-әлеуметтік қызмет)</i> Көркем сөз: «Суық торғай» (С. Қалиев)	Ағаштардан желмен ұшып түсіп жатқан жапырақтарды бақылау. Мақсаты: Жапырақтардың ағаштардан қалай түскенін бақылап, әдемі жапырақтардың айналаға қалай сән беріп тұрғанын әңгімелету.	Құмдағы іздерді бақылау Мақсаты: Учаскелердегі құмдағы іздердің кімнің ізі екенін айыра білуге үйрету. Өз іздерін бір-бірімен салыстыру. Еңбек: Құм салғыштағы құмды

	<p>Еңбекке баулу. (<i>еңбек қызметі</i>)</p> <p>Көркем әдебиет бойынша жеке жұмыс.</p> <p>Көркем сөз: «Күз» Берекесін сыйлауға Өлкемізге күз келді. Жемістерін жинауға Шақырады біздерді.</p> <p>Қимылды ойын «Кептерді қуып жет»</p> <p>Мақсаты: Белгілі бір тапсырмаларды орындау арқылы еркін жүру және жүгіру дағдыларын қалыптастыру. (<i>дене қозғалысы</i>)</p>	<p>Учаскедегі шашылған жапырақтарды жинату.</p> <p>Мақсаты: Еңбекке баулу (<i>еңбек қызметі</i>)</p> <p>Көркем әдебиет бойынша көркем сөз: «Бұлт» Қ. Әлімқұлов Түрленді дала бау- бақша, Құлпыра қалды тау жақта. Қара бұлтты жел қуып Жөнep берді аулаққа.</p> <p>Қимылды ойындар. «Түсті автокөліктер» Жаттығуларды заттармен</p>	<p>Торғай-торғай тондың ба, Қарап қойып жай ғана, Тұра алмайсың орнында? Жем іздейсің айнала. Бір қонасың, бір ұшып, Үйге кірші, торғайым, Отырасың бүрісіп. Мен аяздан қорғаймын</p> <p>Еңбек: Құстарға жем шашу.</p> <p>Мақсаты: Құстарға қамқор болуға тәрбиелеу. (<i>еңбек әрекеті</i>)</p> <p>Балалармен жеке жұмыс: балаларға өздері білетін құстар туралы тақпақтар айтқызу.</p>	<p>Еңбек: Шашылған жапырақтар қалдықтарын жинау.</p> <p>Мақсаты: еңбекке баулу. (<i>еңбек қызметі</i>)</p> <p>Көркем сөз: Ертегі оқып беру «Ағаштар ұйықтайма?» (<i>көркем әдебиет-элеуметтік қызмет</i>)</p> <p>Қимылды ойын. «Қасқырлар мен лақтар» (<i>дене қозғалысы</i>) Еңбек әрекеті</p>	<p>күрекшелерімен көтеру.</p> <p>Мақсаты: еңбексүйгіштікке тәрбиелеу. (<i>еңбек қызметі</i>)</p> <p>Жұмбақ: Жиып-теріп болатын, Қамбаға астық толатын, Қызыл қырман ойнайтын, Қай мезгіл деп ойлайсың? (Күз) (<i>көркем әдебиет-коммуникативті қызмет</i>)</p> <p>Жеке жұмыс: «Күз» тақпағын қайталап айту</p> <p>Қимылды ойын. «Жапалақтар» (<i>дене қозғалысы</i>) Еркін ойын</p>
--	--	--	--	---	--

	қызметі) Еркін ойындар.	және заттарсыз орындау. Еркін ойындар	Қимылды ойын 3 «Ақ қоян» (дене қозғалысы) Еркін ойын		
Серуеннен оралу	Топқа оралу кезінде қатарға тұруды дағдыландыру. Асықпай педагогтің артынан жүру, жұптасып жүруді үйрету. Өз шкафтарын тану дағдысын қалыптастыру. Топта киетін аяқ киімдерін өз бетінше ауыстырып, киюін үйрету. (дербес қимыл әрекеті).				
Балалардың дербес әрекеті(баяу қимылды ойындар, үстел үсті ойындары, бейнелеу әрекеті, кітаптарқарау және тағы басқа әрекеттер)	Көкөністер мен жемістерді себеттерге салу. бірдей заттарды салыстыру бойынша заттардың әртүрлі болатыны туралы түсінік беру Математика негіздері Сазбалшық, қамыр,	Жемістер мен көкөністер туралы видео материал көрсету. Тыңдауға, бейнелі сөздерді есте сақтауға үйрету Көркем әдебиет бөлме өсімдіктеріні	Жалпы белгілері бойынша жемістер мен көкөністерді топтастыру. тақпақты мағыналы, асықпай және дыбыстарды анық айтуға үйрету. Иісім жұпар аңқыған, Бақшадағы шырынмын. Жеп көргендер	дөңгелек пішінді жемістердің суретін салу Сурет салу көңілді музыкаға, еркін би қимылдарын жасау арқылы көңіл күйлерін көтеру музыка	Алдын ала даярлаған ірі және барынша ұсақ элементтерді орналастыру мен желімдей білуі; үлкен және кішкентай көкөністерді жапсыру. Жапсыру Құрастыру заттарынан ағаштармен жемістер

	<p>ермексаз кесектерінен бөліп алу, дөңгелектеу. Ұжымдық жұмыс жүзім. Балалар бір бірден жасап, сабағына жинап, жүзім сабағын жасау.</p> <p>Мүсіндеу</p> <p>Дайын пішіндерде заттардың бейнесін жасауға үйрету.</p> <p>Жапсыру</p>	<p>түрлері (шегіргүл, қазтамақ, бегония және тағы басқа), олардың ерекшеліктері туралы білімдерін қалыптастыру.</p> <p>Қоршаған ортамен таныстыру</p>	<p>тамсанған – Балдай тәтті қауынмын.</p> <p>Сөйлеуді дамыту, көркем әдебиет</p> <p>желімдеудің техникасы; желімді қылқаламға ұқыпты түрде жағып алуды үйрету арқылы жемістерді жапсыру.</p> <p>Жапсыру</p>		<p>құрастыру</p> <p>Құрастыру</p>
4 жас ересек топ	<p>Достарымызбен шеңберге тұрайық, ойыншықтардан шеңбер жасайық. Шеңбер бойлап</p>	<p>Балалардың қалауы бойынша орталықтарға бөлініп, еркін тақырыпта</p>	<p>Әр түрлі құрылыс заттарын пайдаланып, балалардың қалауы бойынша жануарларға</p>	<p>Ойыншық туралы жаттаған тақпақтарды айтқызу арқылы есте сақтауын дамыту.</p> <p>көркем әдебиет</p> <p>Қонағымызды</p>	<p>Тапсырмалары бар қораптарды көрсету. Ойнап көреміз бе? деп «артығын тап» айдарында</p>

	<p>айналайық. Топта шеңберге ұқсас заттарды тауып салыстыру. математика негіздері</p> <p>Құрылыс заттарынан достарына үйшік құрастыру Құрастыру</p> <p>Дайын жапсыру пішіндерінің ішінен домалақ пішінді табу, атау, тақтайшаға жапсыру. Жапсыру</p>	<p>сурет салу, түзды қамырды пайдаланып мүсін жасау. Фланелеграф тақтасына әр түрлі пішіндерді тізбектеп жапсыру. Сурет салу, Мүсіндеу , Жапсыру</p>	<p>қоралады жасауды үйрету Құрастыру</p> <p>Мерекелік әсем шарлар деп суретін салуды, мүсіннің ермексаздан жасауды жетілдіру , Сурет салуды, Мүсіндеу</p>	<p>топтағы куыршақтармен салыстырып көрейікші. Ол зат қандай сұрағына жауап беруін қалыптастыру. математика негіздері</p>	<p>тапсырмаларды орындату математика негіздері</p> <p>Қандай суретті бояймыз деп балаларға қалауы бойынша таңдаған жемісті бояту, ермак саздан жасату немесе тақтаға жапсыру және сипаттауын қалыптастыру. Сурет салуды, Мүсіндеу, Жа псыру</p>
--	---	---	---	--	---

Балалармен жеке жұмыс	Күз мезгілінің белгілерін үйрету	Күз айларын атауға үйрету	Күзгі киім үлгілерін білуге үйрету	Күз мезгіліндегі адам еңбегімен таныстыру	Күз мезгіліндегі ауа райы құбылыстары жайлы бачндауға үйрету
Серуенге дайындық	Киініп-шешіну кезінде киімдерін белгілі тәртіппен киюге және шешуге жаттықтыру. Киіміндегі ұқыпсыздықты байқап, оны өз бетінше немесе ересектердің көмегімен жоюға, қол орамалды пайдалануға үйретуді жалғастыру. Қатармен жұптасып жүруді, қатарды бұзбауды үйрету. Таза ауада қандай ойындар ойнайтынын балалармен жоспарлау. (сөйлеуді дамыту, өзіне-өзі қызмет ету дағдылары, ірі және ұсақ моториканы дамыту).				
Серуен	Қ/о «Ақ доп, қызыл доп» Еркін ойындар Жеке әңгімелесулер	Қ/О «Поезд» Кешкі табиғаттың ерекшеліктерін атауды үйрету.	«Артығын тап» дидактикалық ойын негізінде геометриялық пішіндерді тану және атауды пысықтау (Математика негіздері) Қ/О «Допты дәлдеп лақтыр»	Қ/о «Торғайлар мен автомобиль» Бүгінгі күннің ерекше сәттері жайында әңгімелесу	Нешеуміз? Тақпағын қайталап пысықтау (көркем әдебиет) Қ/О Құстардың ұшып келуі» Еркін ойындар.
Серуеннен оралу	Топқа оралу кезінде жылдам қатарға тұруды дағдыландыру. Асықпай бір-бірін итермей жүруді үйрету. Топта киетін аяқ киімдерін өз бетінше ауыстырып, киюін қалыптастыру. Жұмбақтар шешу, өлеңдер, әндер жаңылтпаштар, санамақтар және т.б. жаттау (көркем әрекет, дербес ойын әрекеті).				

Балалардың үйге қайтуы	Баланың бүгінгі көңіл-күйін баяндау	Баланың бүгінгі тәртібі жайлы әңгімелесу	Баланың бүгінгі жетістігі жайлы әңгіме	Ауа райына байланысты баланың киімі туралы әңгіме	Алда болатын іс-шараларға қатысты әңгіме